




Infraroodstraler | Radiateur infrarouge
SOLAMAGIC S1+ 2000 W



Uitvoering | Modèle

SOLAMAGIC S1+ 2000 W

- Asymmetrischer reflector voor geoptimaliseerde warmteverdeling bij wandmontage | Réflecteur asymétrique pour une répartition optimisée de la chaleur en cas de montage au mur
- Bevestiging: 2x Ø8,5 mm boring in de beugel, afstand 200 mm en 350 mm
Fixation : alésage 2x
- Ø8,5 mm dans l'étrier, distance 200 mm et 350 mm
- Beschermingsklasse: Classe de protection :
- Geïntegreerde inschakelstroombegrenzing
Limitation du courant de mise en marche intégrée
- Verwarmingslamp | Tube chauffant: SOLASTARHP, ultra low glare

- Met stekker aansluiting
Avec connexion Hirschmann
- Gemiddelde levensduur van de verwarmingsbuis: 5000 h
Durée de vie moyenne des tubes chauffants : 5000 h

Wand, plafond
Mur, plafond

1 x 2000 W

230 V
50 Hz ~

500 mm zwart met randaardstekker en Hirschmann koppeling (los bijgevoegd)
500 mm noir avec prise CEE et connexion Hirschmann (fourni séparément)

3,50 kg

titanium | titane
Wit 9010 | Blanc 9010
nano-antraciet
nano-anthracite

SOLAMAGIC S1+ 2000 W

Kleur |
Couleur

titanium | titane

Wit 9010 | Blanc 9010

nano-antraciet | nano-anthracite

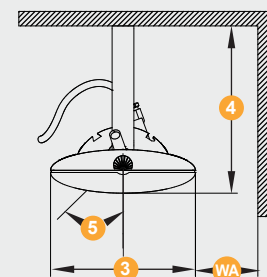
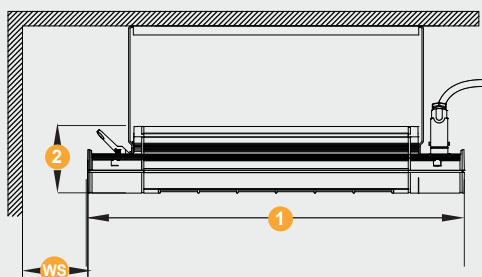
S1+ 2000 W
Art.-Nr. | N° art.

9300176

9300177

9300175

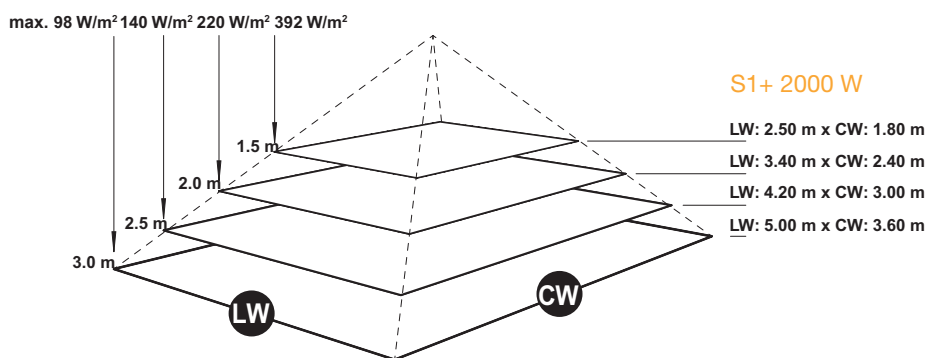
Afmetingen, montage- en veiligheidsafstanden | Dimensions, distances de montage et de sécurité



S1+ 2000 W

1. Lengte Longueur	520 mm	3. Breedte Largeur	200 mm
2. Hoogte Hauteur	92 mm	4. Totale hoogte Hauteur totale	265 mm
Montage aan de wand Montage mural		Montage aan het plafond Montage au plafond	
WS. Min. afstand tot de muur (dwarsrichting) Distance min. au mur (transversal)	350 mm	WA. Min. afstand tot de muur (dwarsrichting) Distance min. au mur (transversal)	400 mm
	-	WS. Min. afstand tot de muur (longitudinale richting) Distance min. au mur (direction longitudinale)	400 mm
Min. afstand tot het plafond Distance min. au plafond	400 mm	Min. afstand tot het plafond Distance min. au plafond	400 mm
Min. afstand tot het verlichte oppervlak Distance min. à la surface éclairée	1000 mm	Min. afstand tot het verlichte oppervlak Distance min. à la surface éclairée	1000 mm
Min. afstand tot de bodem Distance min. au sol	1800 mm	Min. afstand tot de bodem Distance min. au sol	1800 mm
5. Verstelbereik eenzijdig naar beneden Zone de réglage d'un côté vers le bas	45°	5. Verstelbereik eenzijdig eenzijdig afgewend van de muur Zone de réglage détournée du mur d'un côté	45°

Warmte-uitstralingsdiagram | Puissance calorifique



Accessoires | Accessoires

4-KANAALS HANDZENDER
ÉMETTEUR 4 CANAUX

Kleur Couleur	Art.-Nr. N° art.
titanium titane	9100597

BT-4-KANAALS HANDZENDER HT4
ÉMETTEUR BT 4 CANAUX HT4

Kleur Couleur	Art.-Nr. N° art.
titanium titane	9100792

AANSLUITKABEL
CÂBLE DE CONNEXION

Lengte Longueur	zwart noir Art.-Nr. N° art.	Wit 9010 Blanc 9010 Art.-Nr. N° art.
2500 mm	9300013	9300035
5000 mm	9300014	9300036
7500 mm	9300045	9300043
10000 mm	9300046	9300044

SOLAMAGIC S1 LED-MODULE
SOLAMAGIC S1 MODULE LED ARC | BT

Kleur Couleur	ARC Art.-Nr. N° art.	BT Art.-Nr. N° art.
titanium titane	9300113	9300116
Wit 9010 Blanc 9010	9300112	9300115
nano-antraciet	9300114	9300117
nano-anthracite		

SOLAMAGIC DIM-MODULE | MODULE DE VARIATION
S1 ARC | BT | 0-10 V

Kleur Couleur	ARC Art.-Nr. N° art.	BT Art.-Nr. N° art.	0-10 V Art.-Nr. N° art.
titanium titane	9300023	9300101	9300141
Wit 9010 Blanc 9010	9300024	9300100	9300140
nano-antraciet nano-anthracite	9300001	9300102	9300142

T-BEUGEL S1
SUPPORT T S1

Kleur Couleur	Art.-Nr. N° art.
titanium titane	9300048
Wit 9010 Blanc 9010	9300049
nano-antraciet nano-anthracite	9300047