




Infraroodstraler | Radiateur infrarouge  
**SOLAMAGIC S1+ 1400 W**



**Uitvoering | Modèle**

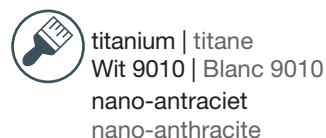
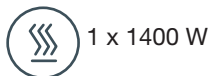
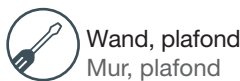
**SOLAMAGIC S1+ 1400 W**

- Asymmetrischer reflector voor geoptimaliseerde warmteverdeling bij wandmontage | Réflecteur asymétrique pour une répartition optimisée de la chaleur en cas de montage au mur
- Bevestiging: 2x Ø8,5 mm boring in de beugel, afstand 200 mm en 350 mm

Fixation : alésage 2x Ø8,5 mm dans l'étrier, distance 200 mm et 350 mm

- Beschermingsklasse: Classe de protection :
- Verwarmingslamp | Tube chauffant: SOLASTARHP, ultra low glare
- Gemiddelde levensduur van de verwarmingsbuis: 5000 h  
Durée de vie moyenne des tubes chauffants : 5000 h

- Met stekker aansluiting  
Avec connexion Hirschmann



**SOLAMAGIC S1+ 1400 W**

Kleur |  
Couleur

S1+ 1400 W  
Art.-Nr. | N° art.

S1+ 1400 W met drukschakelaar |  
avec bouton-poussoir  
Art.-Nr. | N° art.

titanium | titane

9300170

9300173

Wit 9010 | Blanc 9010

9300171

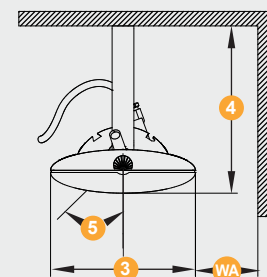
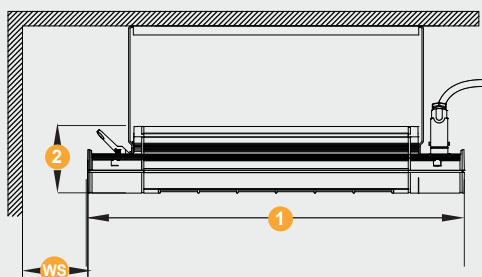
9300174

nano-antraciet | nano-anthracite

9300169

9300172

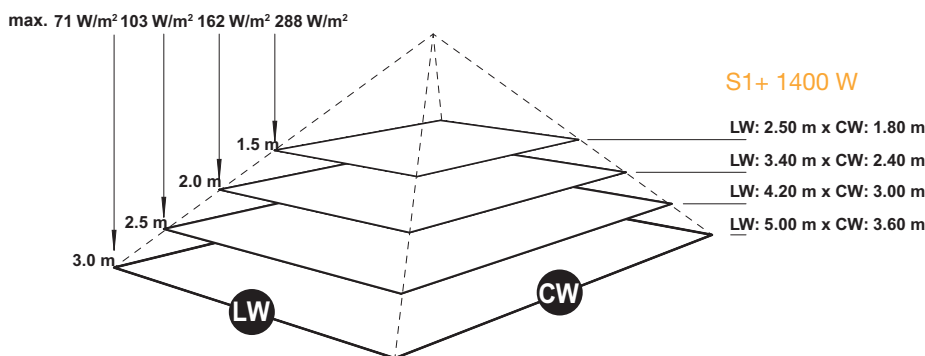
Afmetingen, montage- en veiligheidsafstanden | Dimensions, distances de montage et de sécurité



S1+ 1400 W

1. Lengte   Longueur	520 mm	3. Breedte   Largeur	200 mm
2. Hoogte   Hauteur	92 mm	4. Totale hoogte   Hauteur totale	231 mm
Montage aan de wand   Montage mural		Montage aan het plafond   Montage au plafond	
WS. Min. afstand tot de muur (dwarsrichting)   Distance min. au mur (transversal)	300 mm	WA. Min. afstand tot de muur (dwarsrichting)   Distance min. au mur (transversal)	350 mm
	-	WS. Min. afstand tot de muur (longitudinale richting)   Distance min. au mur (direction longitudinale)	350 mm
Min. afstand tot het plafond   Distance min. au plafond	300 mm	Min. afstand tot het plafond   Distance min. au plafond	300 mm
Min. afstand tot het verlichte oppervlak   Distance min. à la surface éclairée	900 mm	Min. afstand tot het verlichte oppervlak   Distance min. à la surface éclairée	900 mm
Min. afstand tot de bodem   Distance min. au sol	1800 mm	Min. afstand tot de bodem   Distance min. au sol	1800 mm
5. Verstelbereik eenzijdig naar beneden   Zone de réglage d'un côté vers le bas	45°	5. Verstelbereik eenzijdig eenzijdig afgewend van de muur   Zone de réglage détournée du mur d'un côté	45°

Warmte-uitstralingsdiagram | Puissance calorifique



Accessoires | Accessoires

4-KANAALS HANDZENDER  
ÉMETTEUR 4 CANAUX

Kleur   Couleur	Art.-Nr.   N° art.
titanium   titane	9100597



BT-4-KANAALS HANDZENDER HT4  
ÉMETTEUR BT 4 CANAUX HT4

Kleur   Couleur	Art.-Nr.   N° art.
titanium   titane	9100792



AANSLUITKABEL  
CÂBLE DE CONNEXION

Lengte   Longueur	zwart   noir	Wit 9010   Blanc 9010
	Art.-Nr.   N° art.	Art.-Nr.   N° art.
2500 mm	9300013	9300035
5000 mm	9300014	9300036
7500 mm	9300045	9300043
10000 mm	9300046	9300044



SOLAMAGIC S1 LED-MODULE  
SOLAMAGIC S1 MODULE LED ARC | BT

Kleur   Couleur	ARC	BT
	Art.-Nr.   N° art.	Art.-Nr.   N° art.
titanium   titane	9300113	9300116
Wit 9010   Blanc 9010	9300112	9300115
nano-antraciet	9300114	9300117
nano-anthracite		



SOLAMAGIC DIM-MODULE | MODULE DE VARIATION  
S1 ARC | BT | 0-10 V

Kleur   Couleur	ARC	BT	0-10 V
	Art.-Nr.   N° art.	Art.-Nr.   N° art.	Art.-Nr.   N° art.
titanium   titane	9300023	9300101	9300141
Wit 9010   Blanc 9010	9300024	9300100	9300140
nano-antraciet	9300001	9300102	9300142
nano-anthracite			



T-BEUGEL S1  
SUPPORT T S1

Kleur   Couleur	Art.-Nr.   N° art.
titanium   titane	9300048
Wit 9010   Blanc 9010	9300049
nano-antraciet   nano-anthracite	9300047

