

Here  
comes

the









Sun.

2	Inhoudsopgave   Sommaire
3	SOLAMAGIC
4	De voordelen in één oogopslag Les avantages d'un coup d'oeil
5	Introductie in Infraroodverwarming Introduction au chauffage infrarouge
6	Infraroodverwarming in vergelijk Le chauffage infrarouge en comparaison
7	Stralingsspectrum SOLAMAGIC Spectre de rayonnement SOLAMAGIC
8	SOLAMAGIC een sterke partner SOLAMAGIC, un partenaire puissant
9	Individuele oplossingen Solutions individuelles
10	Toepassingsmogelijkheden, een overzicht Exemples d'utilisation : vue d'ensemble
12	Vergelijking prestaties Comparaison de prestations
14	Beschermingsklassen volgens DIN EN 60529 Types de protection selon DIN EN 60529
15	Verklaring Symbolen keurmerken Explication des symboles des marques de contrôle
16	Verklaring Symbolen Explication des symboles

17	SOLAMAGIC Premium Infraroodstraler SOLAMAGIC Premium Radiateur infrarouge
18	SOLAMAGIC Staande Infraroodstraler Z1 1400 W SOLAMAGIC Radiateur infrarouge sur pied Z1 1400 W
20	SOLAMAGIC S1+ 1400 W   S1+ 2000 W
24	SOLAMAGIC Dim-Module   Module de variation S1
26	SOLAMAGIC LED-Module SOLAMAGIC S1 module LED
28	SOLAMAGIC S2 2500 W
30	SOLAMAGIC S3 2500 W

32	SOLAMAGIC Donkerstraler   Radiateur foncé
34	SOLAMAGIC D2 2000 W
36	SOLAMAGIC D3 2000 W
38	SOLAMAGIC Dim-Module SOLAMAGIC Module de variation S3 / D3

40	SOLAMAGIC  Infraroodstraler SOLAMAGIC  Radiateur infrarouge
42	SOLAMAGIC 1400    1400  HP
44	SOLAMAGIC 2000    2000  HP
46	SOLAMAGIC 2000 IP65
48	SOLAMAGIC 2000 RC
50	SOLAMAGIC 2800 / 4000

52	SOLAMAGIC 1400 / 2000 Basic SOLAMAGIC 1400 / 2000 Basic
----	--

56	SOLAMAGIC inbouwset   set d'encastrement
58	SOLAMAGIC S3 inbouwset SOLAMAGIC S3 set d'encastrement
62	SOLAMAGIC D3 inbouwset SOLAMAGIC D3 set d'encastrement
66	SOLAMAGIC 500 inbouwset SOLAMAGIC 500 set d'encastrement
68	SOLAMAGIC 1000 inbouwset SOLAMAGIC 1000 set d'encastrement
70	SOLAMAGIC 1400 / 2000 inbouwset SOLAMAGIC 1400 / 2000 set d'encastrement

72	SOLAMAGIC Parasolverwarming SOLAMAGIC Chauffage pour parasol
74	SOLAMAGIC 1400 Parasolverwarming SOLAMAGIC 1400 Chauffage pour parasol
76	SOLAMAGIC 2800 Parasolverwarming SOLAMAGIC 2800 Chauffage pour parasol
78	SOLAMAGIC 5600 Parasolverwarming SOLAMAGIC 5600 Chauffage pour parasol

80	SOLAMAGIC lichtsystemen   système d'éclairage
82	SOLAMAGIC LED lichtbord Basic SOLAMAGIC Barre lumineuse LED Basic
84	SOLAMAGIC LED lichtbord Duo SOLAMAGIC Barre lumineuse LED Duo
88	SOLAMAGIC licht aan parasolmast SOLAMAGIC éclairage sur le mât de parasol

90	Op aanvraag   Sur demande
92	SOLAMAGIC 2000/2800/4000 Warmte-Licht-Reclame SOLAMAGIC 2000/2800/4000 Lumière-Chaleur-Publicité
96	SOLAMAGIC 2800/4000 Warmte-Licht SOLAMAGIC 2800/4000 Lumière-Chaleur
100	SOLAMAGIC Sundowner

103	Accessoires   Accessoires
104	Montagebeugel voor balein / Montage klitteband voor balein Profilé de fixation pour barreau / Support velcro pour barreau
105	Klapsteun / Combisteun Support pliant / Support combiné
106	Baleinbevestiging (klein) / Baleinbevestiging (groot) Support de barreau (petit) / Support de barreau (grand)
107	T-Beugel / Baleinbevestiging Support T / Fixation du tube de support
108	SOLAMAGIC S1 T-Beugel / S2/S3/ D2/D3 T-Beugel SOLAMAGIC S1 Support T / S2/S3/ D2/D3 Support T
109	Vervangingslampen halogeenlampen Tubes halogènes de remplacement
110	Power-LED Lamp   Lampe LED Power
111	Statief   Trépied
112	S1 Statief met voet   S1 Trépied avec socle
113	Handzender   Émetteur portable
114	Aansluitkabels   Câbles de connexion





Bedrijfsleiding | direction de l'entreprise  
Dirk Assenmacher, Oliver Kersting



SOLAMAGIC GmbH, Zeulenroda-Triebes



## RUIMTE VOOR IDEEËN

In 1991 opgericht als producent van lichtarmaturen met vestiging in Zeulenroda/Thüringen. Inmiddels heeft het bedrijf zich ontwikkeld tot een continu groeiende en innoverende, middelgrote onderneming.

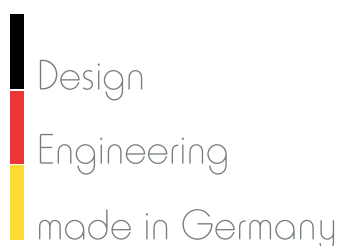
De producten kenmerken zich door een creatief design gecombineerd met hoogwaardige technieken. Dit resulteert in een omvangrijk, kwalitatief hoogwaardig assortiment in (technisch) licht en infrarood-warmtetechniek.

Het merk SOLAMAGIC is in hoge mate kenmerkend voor onze doelstellingen. Met creativiteit en innoverende technieken leggen we de basis voor succes en tevredenheid bij onze klanten. We staan voor kwaliteit, „Made in Germany“. Voor onze klanten en leveranciers zijn we een innovatieve, flexibele en betrouwbare partner.

## DE L'ESPACE POUR LES IDÉES

Fondé en 1991 comme fabricant de lampes à Zeulenroda/Thuringe, nous nous sommes développés pour devenir une entreprise moyenne en croissance constante. Nos produits se distinguent par un design créatif en liaison avec une technique de haute qualité. C'est ainsi que nous créons des assortiments convaincants en matière de variété de décoration, de qualité de production et d'étendue dans le domaine de la technique de lumière et de chaleur.

Notre marque SOLAMAGIC souligne tout particulièrement notre exigence élevée. Nous établissons les bases du succès et de la satisfaction de nos clients avec créativité et un savoir-faire technique de pointe. Nous misons sur la qualité « Made in Germany ». Nous sommes un partenaire innovant, flexible et fiable pour nos clients et fournisseurs. suppliers.



## SOLAMAGIC – IDEEËN VOOR WARMTE

SOLAMAGIC verwarmt en verhoogt het welzijn in vele outdoor en indoor situaties. Ons doel is het perfecte samenspel tussen warmte en licht.

Ons doel is de optimale inzet van efficiënte infrarood-technologieën om mensen te verwarmen. Onze klanten, met hun individuele wensen staan hierbij in het middelpunt. Onze infraroodstralers onderscheiden zich door een fraai design, lange levensduur en een optimale werking. Ze stralen letterlijk en figuurlijk warmte uit.

ETHERMA Benelux – importeur Nederland en België

Als specialist in elektrisch verwarmen past het programma SOLAMAGIC uitstekend in het assortiment van ETHERMA Benelux BV. Sinds 2006 worden de producten verkocht op de Nederlandse en Belgische markt. ETHERMA heeft een eigen servicecenter voor de BENELUX en binnen- en buitendienst medewerkers die u kunnen adviseren in uw keuze voor de juiste straler.

Op [www.etherma.nl](http://www.etherma.nl) is uitgebreide informatie en een overzicht van onze dealers te vinden.

## SOLAMAGIC – IDÉES POUR LA CHALEUR

SOLAMAGIC réchauffe et augmente le bien-être dans de nombreuses situations extérieures et intérieures. Notre objectif est l'interaction parfaite entre chaleur et lumière.

Notre objectif est l'utilisation optimale de technologies infrarouges efficaces pour chauffer les personnes. Nos clients, avec leurs souhaits individuels sont au centre. Nos radiateurs infrarouges se distinguent par leur design attrayant, leur longue durée de vie et leurs performances optimales. Ils émettent de la chaleur littéralement et au sens figuré.

ETHERMA Benelux – importateur néerlandais et belge

En tant que spécialiste du chauffage électrique, le programme SOLAMAGIC s'intègre parfaitement dans la gamme ETHERMA Benelux BV.

Depuis 2006, les produits sont vendus sur le marché néerlandais et Belge.

ETHERMA a son propre centre de service pour BENELUX et des employés internes et externes qui peuvent vous conseiller dans le choix du bon projecteur.

Sur [www.etherma.nl](http://www.etherma.nl), vous trouverez de nombreuses informations et un aperçu de nos revendeurs.



## DE VOORDELEN in één oogopslag | LES AVANTAGES d'un coup d'oeil

### Een aangenaam en aantrekkelijk product

- Een aangename licht atmosfeer
- Leverbaar in elke gewenste kleur, dus aan te passen design
- Fraai en niet overheersend design

### Attractif

- Atmosphère de lumière agréable
- Couleurs de boîtier individuelles possibles
- Intégrable dans n'importe quelle ambiance grâce au design compact et élégant

### Efficiënt

- Verwarmt mensen in plaats van de lucht.

### Efficace

- Réchauffe directement les personnes, pas l'air

### Snel

- Geen opwarmtijd
- Effectieve warmte direct na inschakelen

### Rapide

- Pas de phase de chauffe
- Une chaleur efficace directement après la mise en service

### Economisch

- 92% van de elektriciteit wordt omgezet in warmte, ca. 0,42 € Bedrijfskosten per uur (SOLAMAGIC 1400 ECO +), 50% energiebesparing in vergelijking met andere verwarmingssystemen

### Economique

- 92 % de l'électricité sont convertis en chaleur, environ 0,42 € Coûts de fonctionnement par heure (SOLAMAGIC 1400 ECO +), économie d'énergie de 50% par rapport aux autres systèmes de chauffage

### Regelbaar

- De infraroodverwarming is regelbaar middels (draadloze) dimsystemen.

### Réglable

- Intensité à réglage progressif (avec régulateur de chaleur)

### Flexibel

- Eenvoudig te installeren.
- Te monteren aan de wand, aan of in het plafond en op statieven.
- Ook andere montage mogelijkheden aan masten en baleinen.
- Geschikt voor gebruik binnen en buiten.
- Licht gewicht apparaat waardoor het gemakkelijk te verplaatsen is.

### Flexible

- Installation simple
- Montage mural, sur plafond ou sur trépied
- Possibilité d'orientation précise par un étrier réglable
- Pour un usage intérieur et extérieur
- Mobilité extrême du fait du poids réduit

### Milieuvriendelijk

- Geen afvalgassen, geen verbruik van zuurstof
- Geen (directe) CO<sub>2</sub> emissie
- Geen vervuiling of lawaai tijdens gebruik door lucht- en stofverplaatsing.

### Propre

- Pas de produits secondaires, pas de consommation d'oxygène
- Pas d'émission directe de CO<sub>2</sub>
- Pendant l'application, aucun encrassement ou formation de bruit du fait de mouvement de l'air et de la poussière.

### Effectief

- Meer verwarming met minder energie.

### Efficace

- Puissance supérieure avec moins d'énergie

### Veilig

- De stralers zijn spatwaterdicht en gemaakt van weerbestendig aluminium.
- De rooster aan de voorzijde voorkomt aanraking van de halogeenvlamp.
- Verblinding wordt voorkomen door gebruik van gefilterde lampen.

### Sûr

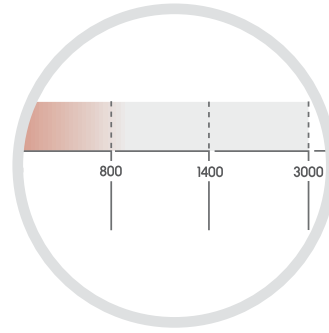
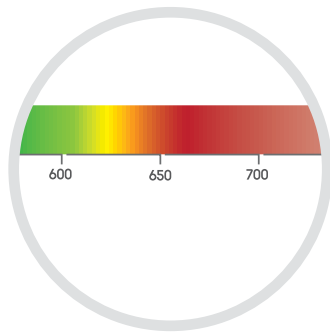
- L'appareil est protégé contre les projections d'eau et est composé d'aluminium résistant aux intempéries
- La grille en acier inoxydable à l'avant protège contre une pénétration
- Limitation d'éblouissement augmentée

### Duurzaam

- 5.000 branduren

### Longue durée de vie

- 5000 heures avec une puissance de chauffe constante



## Introductie in INFRAROODVERWARMING | Introduction au CHAUFFAGE INFRAROUGE

Infraroodverwarming is een natuurlijke vorm van straling. De straling van de zon bestaat voor 50% uit infraroodverwarming. Als infraroodstraling in contact komt met je huid, wordt een weldadige warmte gevoeld.

Zonder de dagelijkse stralingswarmte van de zon zou er geen leven op aarde zijn.

Het woord infra' (Latijns voor onder of achter) heeft betrekking op electromagnetisch spectrum aan het rode einde van het lichtspectrum. Het bevat geen enkele vorm van UV.

L'infrarouge est un rayonnement naturel qui représente quasiment 50% du spectre de rayonnement total du soleil. Lorsque les rayons infrarouges touchent notre peau, ils déclenchent une sensation de chaleur agréable. C'est pourquoi on les désigne aussi fréquemment comme «Rayonnement chaud». Il n'y aurait aucune vie sur Terre sans la dose quotidienne d'infrarouge du soleil.

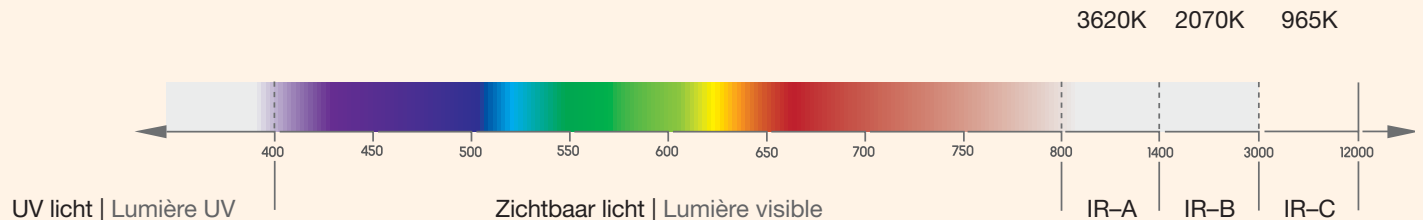
Le mot « infrarouge » (infra venant du latin et signifiant en dessous, sous) souligne qu'on entend une zone du rayonnement électromagnétique qui repose au-dessus de la fin rouge du spectre visible et ne contient de ce fait pas de rayons UV dans le spectre de rayonnement.

Er zijn echter significante verschillen tussen de diverse vormen van infraroodstraling. Infraroodstraling kan opgedeeld worden in 3 groepen:

- Korte golf (Infrarood – A)
- Middengolf (Infrarood-B)
- Lange golf (Infrarood-C)

Il existe toutefois de grandes différences entre les différentes zones infrarouges ou les longueurs d'onde. C'est pourquoi on répartit les rayons infrarouges en trois zones :

- Infrarouge à ondes courtes (IR-A)
- Infrarouge à ondes moyennes (IR-B)
- Infrarouge à ondes longues (IR-C)





## INFRAROODVERWARMING in vergelijking | LE CHAUFFAGE infrarouge en comparaison

Bron Emetteur	Infrarood halogeenlamp Lampe halogène infrarouge	Kwarts Quarz	Verwarmingselement Chauffage à résistance
Efficiency Degré d'efficacité	92 %	60 %	40 %
Opwarmtijd Phase de chauffe	1 sec (90 % Vermogen de puissance)	30 sec (90 % Vermogen   de puissance)	5 min (90 % Vermogen   de puissance)
Emissie max Pic d'émission	1,2 µm	2,2 µm	4 µm
Zichtbaar licht Lumière visible	6 %	0,5 %	0,05 %
Spectrum Spectre	34 % IR-A 50 % IR-B 10 % IR-C	3,5 % IR-A 50 % IR-B 46 % IR-C	1 % IR-A 14 % IR-B 85 % IR-C
Windgevoeligheid Sensibilité au vent	Nee   Non	Hoog   Elevée	Zeer hoog   Très élevée
Farbsensibilität colour sensitivity	Hoog   Elevée	Gemiddeld   Moyenne	Laag   Faible

### AANGENAME WARMTE

De kortgolvlige infraroodstraling doordringt zeer goed de lucht, onafhankelijk van de luchttemperatuur.

Dit verklaart waarom we in de winter ondanks de relatief lage buitentemperatuur, in de zon een aangename warmte ervaren.

De SOLAMAGIC warmtestralers combineren een kortgolvlige Halogeen-Infrarood met geperfectioneerde technieken. Het resultaat is een hoogwaardige verwarmingstechnologie, die zeer geschikt is voor het verwarmen in buitensituaties.

### CHALEUR AGRÉABLE

Le rayonnement infrarouge à ondes courtes traverse l'air particulièrement bien, du fait de sa longueur d'onde, et cela indépendamment de la température de l'air.

Cela explique pourquoi en hiver on ressent une chaleur agréable lorsque le soleil brille en dépit de la basse température extérieure.

Les radiants chauffants SOLAMAGIC combinent l'infrarouge halogène à ondes courtes avec une technique perfectionnée. Le résultat en est une technologie de chauffe très efficace qui est particulièrement appropriée pour l'extérieur.



## Stralingspectrum SOLAMAGIC | Spectre de rayonnement SOLAMAGIC

**IR-A 780 nm - 1400 nm**

Verwarmingsprincipe: Stralingswarmte  
Principe de chauffe chaleur radiante

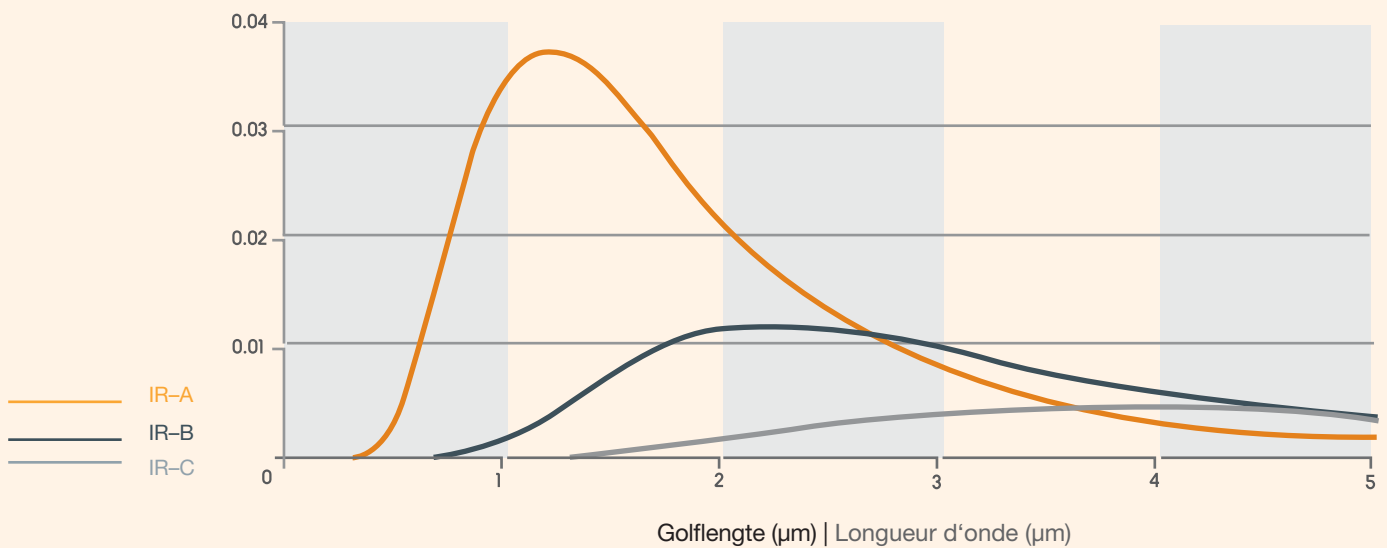
**IR-B 1400 nm - 3000 nm**

Verwarmingsprincipe: Stralings- en convectiewarmte  
Principe de chauffe chaleur radiante & convection

**IR-C 3000 nm - 1 000 000 nm**

Verwarmingsprincipe: Convectiewarmte  
Principe de chauffage convection

Stralingsintensiteit (W/nm) | Intensité de rayonnement (W/nm)







## SOLAMAGIC een sterke partner | SOLAMAGIC, un partenaire puissant

### SOLAMAGIC CUSTOMIZING

#### – FLEXIBILITEIT OP HET HOOGSTE NIVEAU

Dynamische markten met een hoge concurrentiedruk vragen om sterke partners met competentie, know-how en een visie. Partners die flexibel op trends en klantenwensen kunnen inspelen. Comfort, innovatie functionaliteit zijn hierin sleutelwoorden, en deze staan bij ons hoog in het vaandel.

Wij zullen u helpen bij het realiseren van uw ideeën.

### SOLAMAGIC CUSTOMIZING

#### – LA FLEXIBILITÉ AU PLUS HAUT NIVEAU

Des marchés dynamiques soumis à une forte pression concurrentielle exigent des partenaires solides, dotés de compétences, d'un savoir-faire et d'une vision. Des partenaires capables de répondre avec souplesse aux tendances et aux souhaits des clients. Le confort, la fonctionnalité de l'innovation y jouent un rôle essentiel et sont d'une importance capitale pour nous.

Nous en sommes convaincus et nous agissons en conséquence nous aiderons à réaliser vos idées.



### SPECIALS

Hilton Hotel in Dresden. SOLAMAGIC Licht-Warmte-Sound met een totale lengte van 100 meter.

### SOLUTIONS SPÉCIALES


Hôtel Hilton de Dresden. SOLAMAGIC lumière-chaleur-son avec une longueur totale de 100 m.



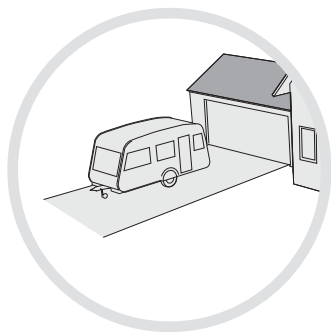
Individuele oplossingen | Solutions individuelles

Naast onze standaard kleuren wit, titanium en antraciet zijn ook alle andere gewenste kleuren tegen een geringe meerprijs verkrijgbaar. Noem ons uw RAL-kleur en wij bieden u uw gewenste SOLAMAGIC aan.

Outre les couleurs standard Blanc 9010, titane et nanoanthracite, des couleurs individuelles peuvent aussi être livrées à brève échéance contre paiement d'un petit supplément.







Toepassingsmogelijkheden, een overzicht | Exemples d'utilisation : vue d'ensemble

PRIVÉ | PRIVÉE

Caravan & camping  
Caravane, camping

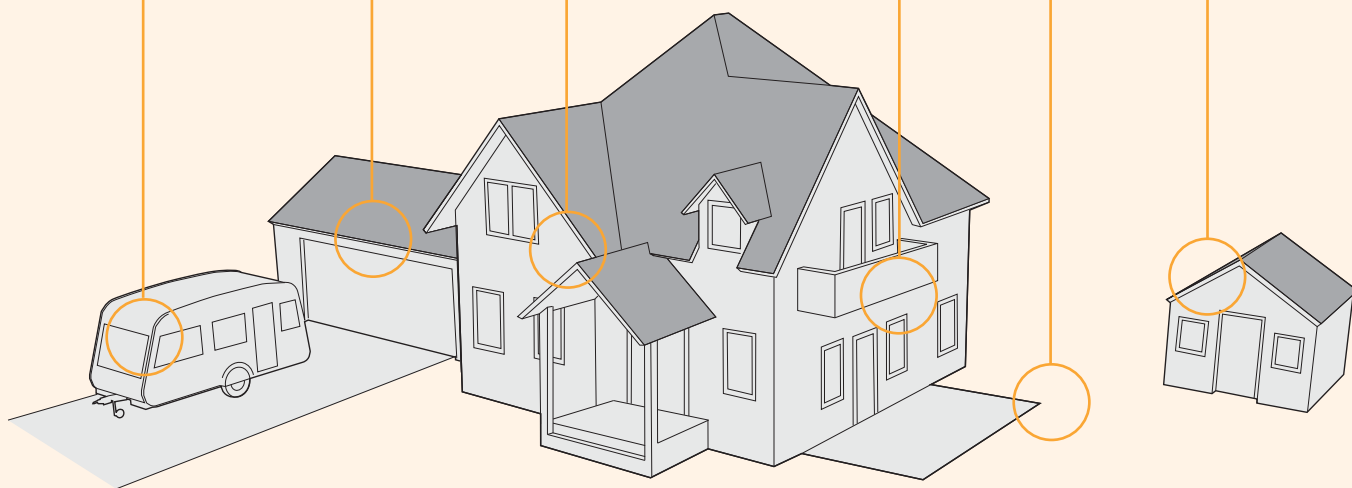
Hobbyruimtes,  
garages  
Salles de détente,  
ateliers,  
garages

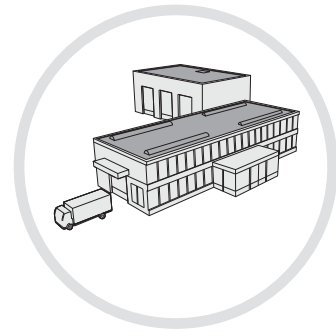
Woonruimtes,  
sanitair- & wellness,  
veranda's  
Espaces habitables,  
zones couvertes,  
zones de sanitaire/ well-  
ness

Balkon,  
markiezen  
Balcon,  
store

Tuin,  
terras,  
zonne-  
schermen  
Jardin,  
terrasse,  
parasols

Tuinhuisjes,  
stallen  
Maisons  
de jardin,  
voies d'étable,  
abris de jardin





Toepassingsmogelijkheden, een overzicht | Exemples d'utilisation : vue d'ensemble

**PUBIEKELIJK | PUBLIC**

Horeca

Gastronomie

Wachruimtes

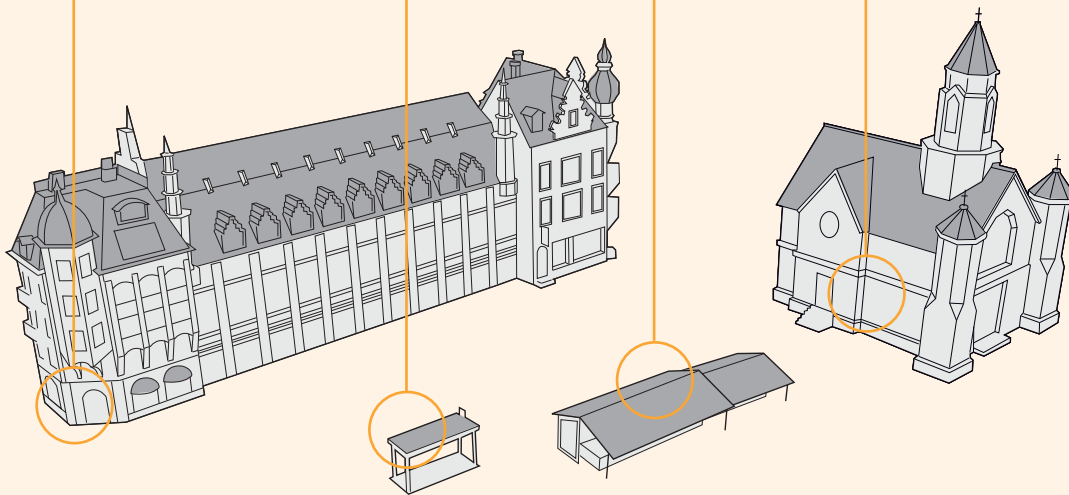
Zones d'attente

Marktkramen

Stands de marché

Kerken

Eglises



**ZAKELIJK | INDUSTRIEL**

Magazijnen

Entrepôts

Industriehallen

Halles industrielle

Werkplekverwarming

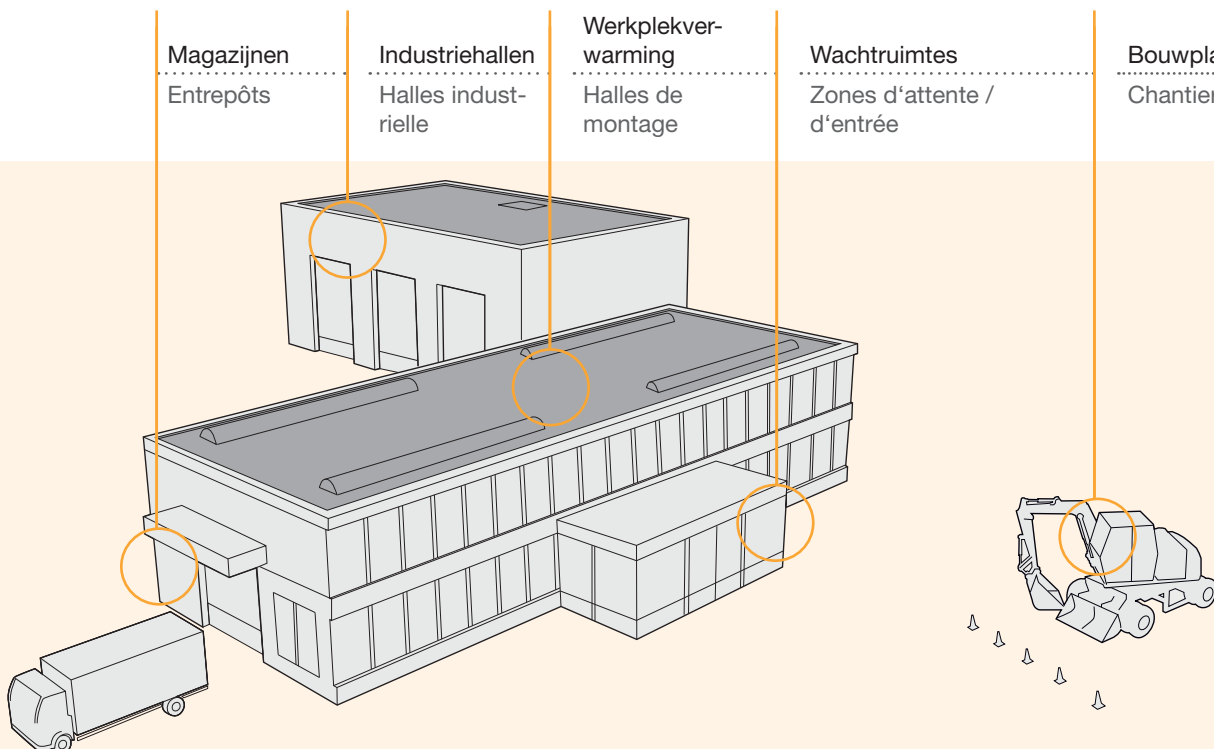
Halles de montage

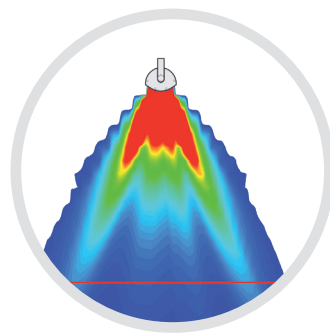
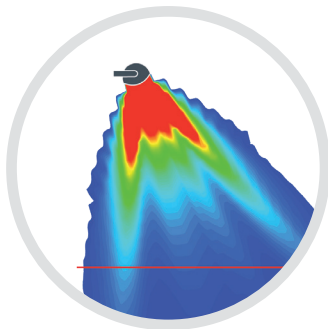
Wachruimtes

Zones d'attente / d'entrée

Bouwplaatsen

Chantiers



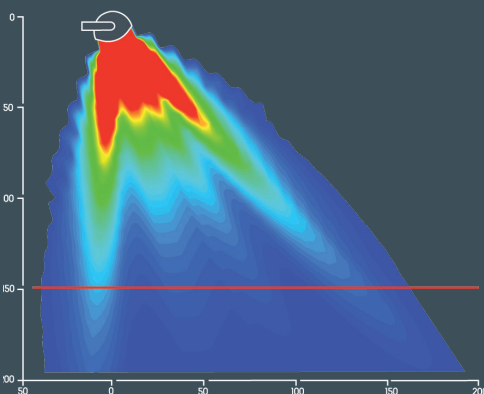


## Vergelijking prestaties | Comparaison de prestations

### SOLAMAGIC – WARMTE DIE U VOELT

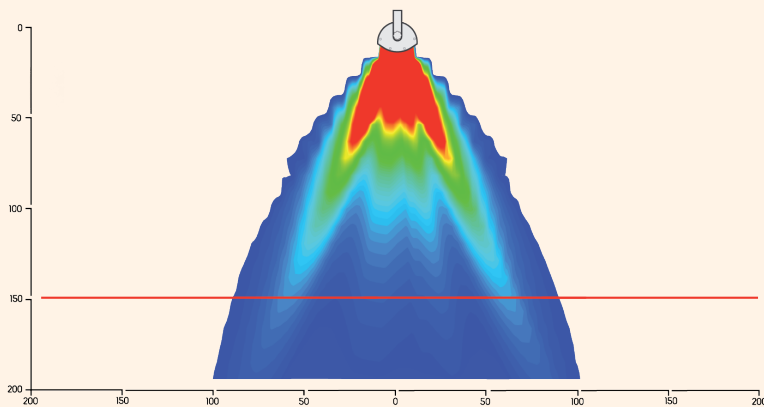
Dit systeemvergelijk toont duidelijk aan hoe efficiënt infrarood halogeenstralers functioneren. Juist in buitentoepassingen komen deze bijzondere eigenschappen tot hun recht. Met de flexibele inzetmogelijkheden en het omvangrijke programma kan een aangename verwarmde zone gecreëerd worden.

### INFRAROOD HALOGEEN | TUBE HALOGÈNE INFRAROUGE



### SOLAMAGIC – UNE CHALEUR QUI VOUS ATTEINT

Cette comparaison système montre clairement avec quelle efficacité et quel respect de l'environnement nos systèmes infrarouges fonctionnent. Et c'est précisément en extérieur que vous créez une zone de chaleur constante et agréable grâce aux possibilités de mise en oeuvre variées et aux nombreux accessoires.



1400 WATT ECO+

#### Type | Emetteur

Halogen, infrarood (1400 Watt) | Tube infrarouge halogène (1400 watts)

#### Bedrijfskosten (per uur)

ca. 0,42 € (0,30 €/kWh)

#### Frais de fonctionnement (par heure)

env. 0,42 € (0,30 €/kWh)

#### Efficiency

92 % van de gebruikte energie wordt omgezet in stralingswarmte | 92% de l'énergie mise en oeuvre est utilisée par le rayonnement de chaleur ciblé

#### Efficacité

#### Directe werking

werkt direct na inschakelen | directement après la mise en service.

#### sécurité immédiate

1 sec. (90 % Vermogen | de puissance)

#### Energie en veiligheid

stroom uit stekkerdoos, zeer veilig

#### Energie / sécurité

La source d'énergie est la prise. Pas d'inquiétude au niveau de la sécurité

#### CO<sub>2</sub> emissie | Emissions de CO<sub>2</sub>

geen emissie ter plaatse | Pas d'émission directe de CO<sub>2</sub>

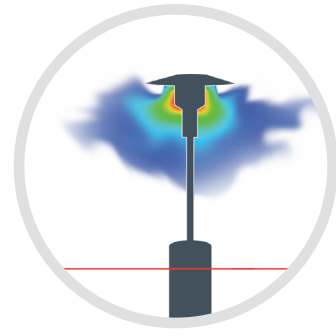
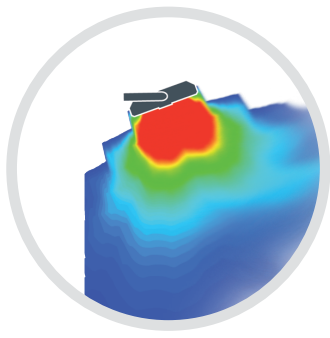
#### Montagemogelijkheden

aan of in het plafond of aan de wand, op statief, binnen en buiten | Montage mural et au plafond ainsi que positionnement flexible avec trépied possible en zone intérieure et extérieure.

#### Variantes de mise en oeuvre

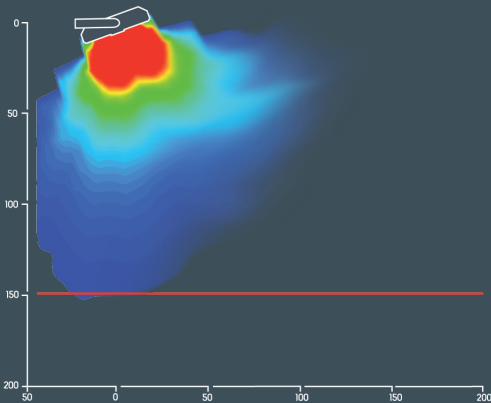
#### Windgevoeligheid | Sensibilité au vent

Nee | Non

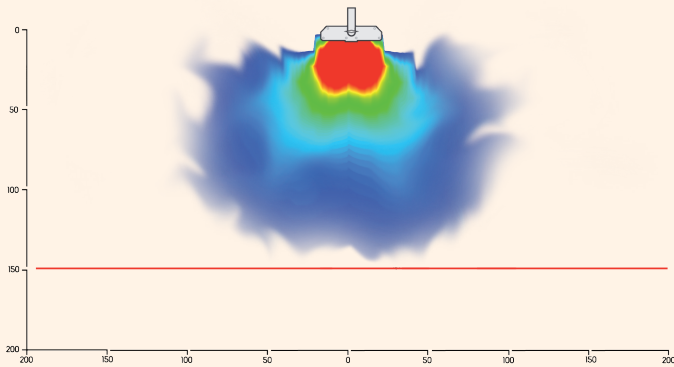
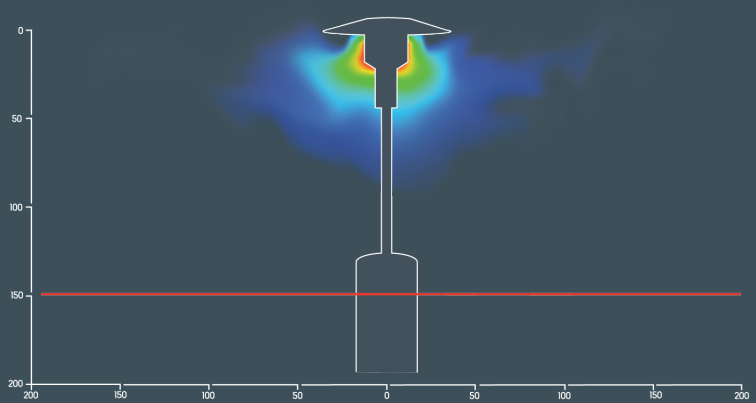


## Vergelijking prestaties | Comparaison de prestations

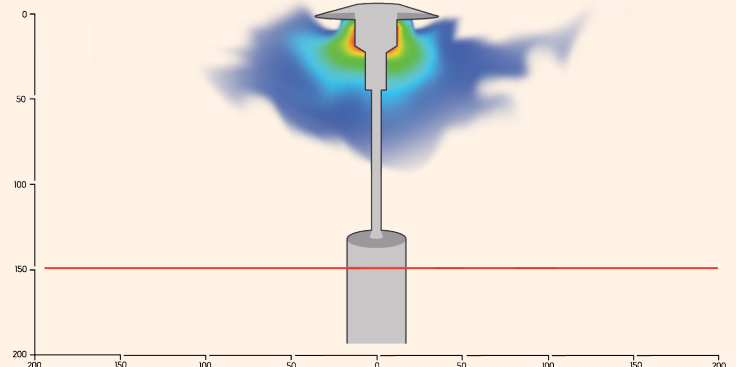
### KWARTSTRALER | QUARTZ



### GASSTRALER | GAZ



2000 WATT



4000 WATT

#### Kwartsstraler (2000 Watt) | Radiateur quartz (2000 watts)

ca. 0,60 € (0,30 €/kWh)  
env. 0,60 € (0,30 €/kWh)

ca. 60 % van de gebruikte energie wordt omgezet in stralingswarmte | env. 60 % de l'énergie mise en oeuvre sont utilisés.

heeft een opwarmtijd van ca 30 sec | a un temps d'échauffement de 30 sec. (90 % Vermogen de puissance)

stroom uit stekkerdoos, zeer veilig | La source d'énergie est la prise. Pas d'inquiétude au niveau de la sécurité

geen emissie ter plaatse | Pas d'émission directe de CO<sub>2</sub>  
aan of in het plafond of aan de wand, op statief, binnen en buiten | Montage mural et au plafond ainsi que positionnement flexible avec trépied possible en zone intérieure et extérieure.

hoog | Elevée

#### Gas (4000 Watt) | Radiateur au gaz (4000 watts)

ca. 1,80 € (18,00 €/11 kg gas, verbruik 1 kg gas per uur) | env. 1,80 € (18,00 €/11 kg de gaz et une consommation de 1 kg gaz/h)

ca. 40 % van de gebruikte energie wordt omgezet in stralingswarmte | env. 40 % de l'énergie mise en oeuvre.

heeft een opwarmtijd van ca 5 min | a un temps d'échauffement tres longue 5 min. (90 % Vermogen | de puissance)

onveilig door de inzet van gas, afhankelijk van onderhoud | haut potentiel de danger dependant de l'entretien, du fait de l'utilisation de gaz

directe emissie ter plaatse | Emission directe de CO<sub>2</sub>  
weinig flexibel, alleen buiten toe te passen  
Structure de support, positionnement limité, mise en oeuvre uniquement à l'extérieur

Zeer hoog | Très élevée



## Beschermingsklassen volgens DIN EN 60529 | Types de protection selon DIN EN 60529

Middels de IP-beschermingsklasse wordt de mate van bedrijfsveiligheid van elektrische apparaten onder bepaalde omstandigheden aangegeven.

Het eerste cijfer geeft de bescherming tegen het indringen van stof aan. Het tweede cijfer geeft de mate van bescherming tegen vocht aan.

Als een klasse niet aan te geven is, dan wordt dit aangeduid met X.

Code | Lettres code



Eerste kencijfer | premier chiffre

Tweede kencijfer | second chiffre


0		geen bescherming tegen aanraken, geen bescherming tegen vaste delen	pas de protection contre les contacts, pas de protection contre les parties solides
1		bescherming tegen aanraking met de hand, bescherming tegen vaste delen groter dan 50 mm	protection contre le toucher à la main - protection contre les particules solides de plus de 50 mm
2		bescherming tegen aanraking met vingers, bescherming tegen vaste delen groter dan 12 mm	protection contre le toucher avec les doigts - protection contre les particules solides de plus de 12 mm
3		bescherming tegen aanraking met gereedschap en vaste delen groter dan 2,5 mm	protection contre le contact avec les outils - protection contre les particules solides supérieures à 2,5 mm
4		bescherming tegen aanraking met gereedschap en vaste delen groter dan 1,0 mm	protection contre le contact avec les outils - protection contre les particules solides supérieures à 1 mm
5		bescherming tegen aanraking, bescherming tegen grote hoeveelheden stof	protection contre l'aération et de grandes quantités de poussière
6		complete bescherming tegen aanraking, bescherming tegen indringen van stof	Protection complète contre les contacts, protection contre la pénétration de poussière

La classe de protection IP indique le degré de sécurité de fonctionnement des appareils électriques dans certaines circonstances.

Le premier chiffre indique la protection contre la pénétration de poussière. Le deuxième chiffre indique le degré de protection contre l'humidité.

Si une classe ne peut pas être spécifiée, ceci est indiqué par X.

0		niet waterdicht	pas de protection contre l'eau
1		beschermd tegen verticaal vallende waterdruppels	Protection contre les gouttes d'eau tombant verticalement
2		bescherming tegen schuin invallende druppels onder een hoek van 15°	Protection contre les gouttes d'eau tombant en diagonale depuis n'importe quel angle jusqu'à 15° de la verticale
3		bescherming tegen schuin invallende druppels onder een hoek van 60°	Protection contre les gouttes d'eau tombant en diagonale depuis n'importe quel angle jusqu'à 60° de la verticale
4		bescherming tegen spatwater uit alle richtingen	Protection contre les projections d'eau de toutes les directions
5		bescherming tegen waterstralen uit alle richtingen	Protection contre les jets d'eau (buse) depuis n'importe quel angle
6		bescherming tegen water bij stijgend water	protection contre l'eau avec la montée des eaux
7		bescherming tegen water bij tijdelijk onderdompelen	protection contre l'eau pendant l'immersion temporaire
8		bescherming tegen water bij langdurig onderdompelen	protection contre l'eau pendant l'immersion prolongée



## Verklaring Symbolen keurmerken | Explication des symboles des marques de contrôle

### CE-MERKTEKEN | MARQUAGE CE

Met het CE-merkteken op de producten en verpakkingen wordt door de producent aangegeven dat de producten voldoen aan bepaalde richtlijnen die opgesteld zijn door de EU. Het CE-merkteken is geen keurmerk zoals KEMA, VDE of GS. Het is uitsluitend bedoeld als aanduiding voor controle op toepassing van de EU-richtlijnen.



Avec le marquage CE sur les produits et le producteur indique que les emballages sont conformes à certaines lignes directrices établies par l'UE. La marque CE n'est pas une marque de qualité telle que KEMA, VDE ou GS. Elle ne sert que d'indication pour vérifier l'application de la marque. Directives de l'UE.

### GS-KEURMERK | SIGLE GS

Het GS-keurmerk (Geprüfte Sicherheit) wordt door een onafhankelijk instituut afgegeven en bevestigt de conformiteit aan de wetgeving omtrent de veiligheid van elektrische apparaten. Het wordt alleen in verbinding met een apparaten-keurmerk (VDE, TÜV) afgegeven.



Le sigle GS (Sécurité contrôlée) confirme la conformité avec la loi sur la sécurité des appareils et est uniquement attribuée par un institut de contrôle indépendant. Il doit être uniquement utilisé en liaison avec le symbole de l'office de contrôle comme par exemple VDE ou le TÜV.

### ENEC-KEURMERK | SIGLE ENEC

ENEC (European Norm Electrical Certification) is het Europese keurmerk van elektrische apparaten. Het wordt door neutrale keuringsinstanties in Europa afgegeven. Naast het ENEC keurmerk staat altijd de instantie die het keurmerk heeft afgegeven. Bijv. ENEC10 (VDE Duitsland)

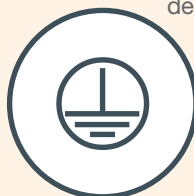


ENEC (European Norm Electrical Certification) est le sigle de contrôle européen pour les produits électriques. Il est attribué par des instituts de contrôle et de certification en Europe. Chaque sigle ENEC est suivi d'un chiffre de contrôle qui correspond à l'institut de contrôle respectif, par ex. ENEC 10 (VDE Allemagne)

### BESCHERMKLASSEN | CLASSES DE PROTECTION

Elektrische apparaten zijn opgedeeld in een drietal beschermklassen.


Beschermklasse I: Elektrische apparaten voor aansluiting aan het (geaarde) stroomnet. Het symbool is terug te vinden op de aansluitplek. Mobiele apparaten zijn voorzien van een stekker.



Le type de construction et le mode de fonctionnement déterminent les appareils électriques sont divisés en trois classes de protection. Trois classes de protection décrivent l'étendue des mesures de protection contre un choc électrique :


Classe de protection I: Appareils électriques pour le raccordement à l'alimentation électrique (mise à la terre). Le symbole peut être trouvé au point de connexion. Les appareils mobiles sont équipés d'une prise.

Beschermklasse II: Elektrische apparaten met een extra (tweede) isolatie. Het apparaat is niet voorzien van een aarding.



Classe de protection II: Appareils électriques avec isolation supplémentaire. L'appareil n'est pas équipé d'une mise à la terre

Beschermklasse III: Aanduiding voor elektrische apparaten die aangesloten worden op veiligheids-spanning (SELV-ketens).



Classe de protection III: appareils électriques pour le fonctionnement avec petite tension de protection. Explication des symboles sigle de contrôle





Verklaring Symbolen | Explication des symboles

VERSCHILLENDE **CONTROLE- OPTIES**  
VOOR MEER GEMAK

OPTIONS DE **CONTRÔLE**  
POUR DIFFÉRENTS FIT

**ARC BEDIENING | CONTRÔLE D'ARC**

bediening SOLAMAGIC  
4-Kanaals handzender



contrôle via SOLAMAGIC  
4 canaux émetteur à main

**BT BEDIENING | CONTRÔLE BT**

Bediening middels Smartphone  
of Tablet Bluetooth 4.1



contrôle via smartphone  
ou tablette avec Bluetooth 4.1

**0-10 V BEDIENING | CONTRÔLE 0-10 V**

0-10 V ingang  
voor domotica bediening



contrôle via un dispositif  
de 0-10 V

**SYMBOLLEN VOOR HET BESCHRIJVEN VAN PRODUCTEIGENSCHAPPEN**  
**SYMBOLES POUR DÉCRIRE CARACTÉRISTIQUES DU PRODUIT**

	Montage	Montage		Aansluitkabel	câble de connexion
	Vermogen Infraroodstraler	Puissance de radiateur infrarouge		Gewicht	Poids
	Vermogen lampen	Puissance de lampes		Kleuren	Couleurs
	Vermogen lampen Duo	Puissance de lampes Duo		Lengte	Longueur
	Voeding	Raccordement électrique			





## SOLAMAGIC PREMIUM - INFRAROODSTRALER

## SOLAMAGIC PREMIUM - RADIATEUR INFRAROUGE

### SOLAMAGIC PREMIUM - INFRAROODSTRALER

De Premium infraroodstraler met compromisloze technologie en uitzonderlijk design. Het innovatieve SOLASTAR verwarmingselement zet de gebruikte energie om in een maximum aan warmte, terwijl tegelijkertijd de licht emissie (low glare principe) wordt verminderd.

#### SOLASTAR verwarmingselementen in vergelijking

Met het nieuwe ontwikkelde SOLASTAR verwarmingselement is een technologie ontwikkeld die de gebruikte energie omzet in een maximum van warmte, terwijl tegelijkertijd de licht-emissie met meer dan 90% verminderd wordt ten opzichte van de conventionele verwarmingsslampen. Dit wordt door de gebruiker als bijzonder aangenaam en ontspannend ervaren

### SOLAMAGIC PREMIUM - RADIATEUR INFRAROUGE

Le radiateur infrarouge Premium avec une technologie sans concession et un design exceptionnel. L'élément chauffant SOLASTAR innovant convertit l'énergie utilisée en un maximum de chaleur, tout en réduisant l'émission de lumière (principe de faible éblouissement).

#### Éléments chauffants SOLASTAR en comparaison

Avec la nouvelle résistance chauffante SOLASTAR, une technologie a été mise au point pour convertir l'énergie utilisée en un maximum de chaleur, tout en réduisant les émissions lumineuses de plus de 90% par rapport aux tubes chauffants conventionnels. Ceci est ressenti par l'utilisateur comme particulièrement agréable et relaxant.



#### SOLAMAGIC PREMIUM

Infraroodstraler | Radiateur infrarouge


SOLAMAGIC Staande infraroodstraler   Radiateur sur pied Z1 1400 W	18
SOLAMAGIC S1+ 1400 W / 2000 W	20
SOLAMAGIC Dim-Module   Module de variation S1 ARC   BT   0-10 V	24
SOLAMAGIC LED-Module   Module LED S1 ARC   BT	26
SOLAMAGIC S2 2500 W ARC   BT	28
SOLAMAGIC S3 2500 W	30
SOLAMAGIC D2 2000 W ARC   BT	34
SOLAMAGIC D3 2000 W	36
SOLAMAGIC Dim-Module   Module de variation S3 / D3 ARC   BT   0-10 V	38





Infraroodstraler | Radiateur infrarouge

**SOLAMAGIC Z1 1400 W** Staande Infraroodstraler | Radiateur infrarouge sur pied



**Uitvoering | Modèle**

**SOLAMAGIC Z1 1400 W**

- Bediening middels drukknop | Commande par boutons-poussoir
- Optionele bedrijfstijd-begrenzing | Limitation du temps de fonctionnement en option
- Veiligheidsuitschakeling bij apparaatkanteling  
Coupure de sécurité en cas d'inclinaison de l'appareil
- Beschermingsklasse:  
Classe de protection :
- Softstart voor inschakelstroombegrenzing  
Démarrage doux pour la limitation du courant de mise en marche
- Akoestische terugmelding over bediening | Messages de fonctionnement acoustiques
- Verwarmingslamp | Tube chauffant: SOLASTARAL, No glare

1x 1400 Watt

8.1 kg

Verplaatsbare staand apparaat voor vlakke oppervlakken  
Appareil sur pied mobile pour surfaces planes

230 V  
50 Hz ~

2500 mm kabel H05SS-F3G 3x1,5 mm<sup>2</sup> met stekker, 1-fase stroomaansluiting 16A  
Câble de 2500 mm H05SS-F3G 3x1,5 mm<sup>2</sup> avec prise CEE, monophasé, raccord 16A

**SOLAMAGIC Z1 1400 W** STAANDE INFRAROODSTRALER  
RADIATEUR INFRAROUGE SUR PIED

Kleur |  
Couleur

titanium | titane

Wit 9010 | Blanc 9010

nano-antraciet | nano-anthracite

Z1 1400  
Art.-Nr. | N° art.

9300179

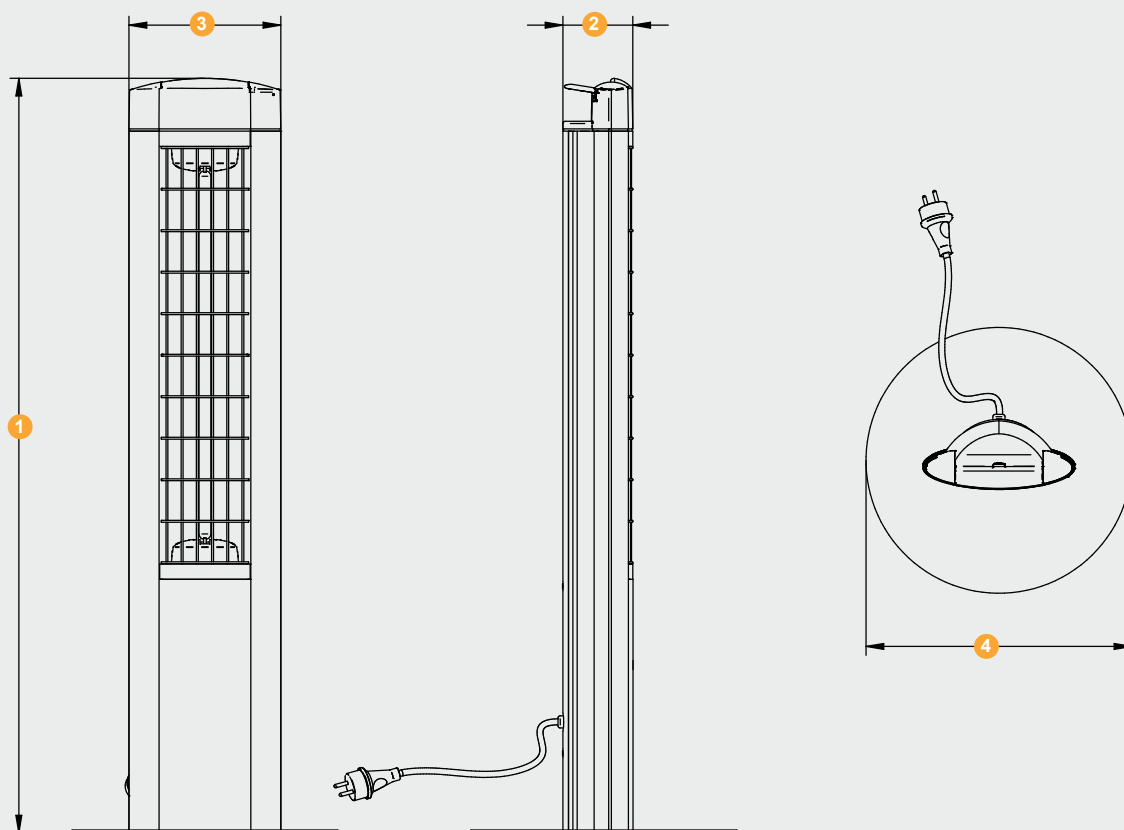
9300178

9300180



titanium | titane  
Wit 9010 | Blanc 9010  
nano-antraciet  
nano-anthracite

## Afmetingen | Dimensions




Z1 1400 Staande Infraroodstraler |  
Radiateur infrarouge sur pied

1. Totale hoogte   Hauteur totale	1000 mm
2. Zuildiepte   Profondeur de colonne	94 mm
3. Zuilbreedte   Largeur de colonne	200 mm
4. Sokkeldiameter   Diamètre du socle	350 mm
5. Min. afstand tot zijwand / tot andere apparaten, voorwerpen   Distance minimale au mur latéral / à d'autres appareils, objets	300 mm
6. Min. afstand tot het verlichte oppervlak Distance min. à la surface éclairée	700 mm





Infraroodstraler | Radiateur infrarouge  
**SOLAMAGIC S1+ 1400 W / 2000 W**



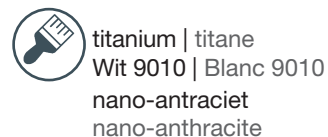
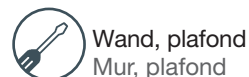
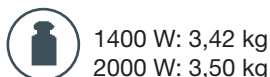
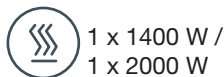
**Uitvoering | Modèle**

**SOLAMAGIC S1+  
 1400 W | S1+ 2000 W**

- Asymmetrischer reflector voor geoptimaliseerde warmteverdeling bij wandmontage | Réflecteur asymétrique pour une répartition optimisée de la chaleur en cas de montage au mur
- Bevestiging: 2x Ø8,5mm boring in de beugel, afstand 200mm en 350mm Fixation: alésage 2x Ø8,5mm dans l'étrier, distance 200mm et 350mm
- Beschermingsklasse: Classe de protection :
- Verwarmingslamp | Tube chauffant: SOLASTARHP, ultra low glare
- S1+ 2000: geïntegreerde inschakelstroombegrenzing Limitation du courant de mise en marche intégrée



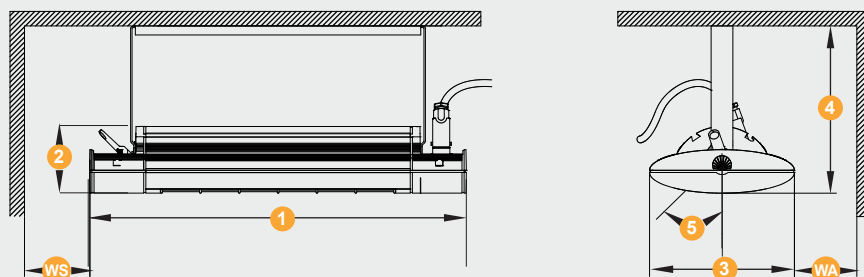
- Met stekker aansluiting Avec connexion Hirschmann



**SOLAMAGIC S1+ 1400 W / 2000 W**

Kleur   Couleur	S1+ 1400 W Art.-Nr.   N° art.	S1+ 1400 W met drukschakelaar avec bouton-poussoir Art.-Nr.   N° art.	S1+ 2000 W Art.-Nr.   N° art.
titanium   titane	9300170	9300173	9300176
Wit 9010   Blanc 9010	9300171	9300174	9300177
nano-antraciet   nano-anthracite	9300169	9300172	9300175

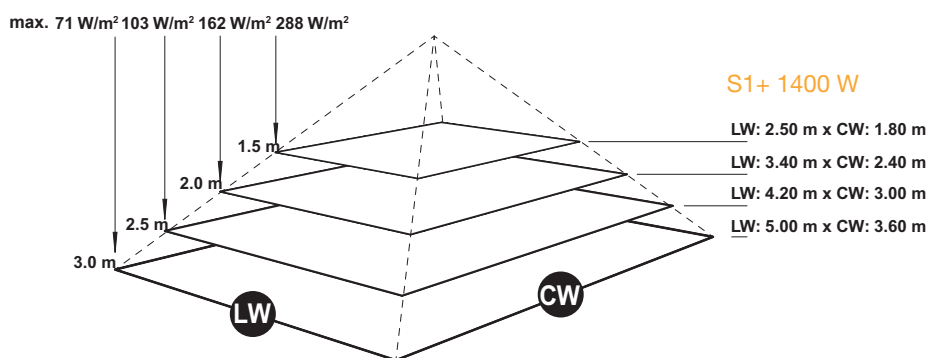
Afmetingen, montage- en veiligheidsafstanden | Dimensions, distances de montage et de sécurité



S1+ 1400 W

1. Lengte   Longueur	520 mm	3. Breedte   Largeur	200 mm
2. Hoogte   Hauteur	92 mm	4. Totale hoogte   Hauteur totale	231 mm
Montage aan de wand   Montage mural		Montage aan het plafond   Montage au plafond	
WS. Min. afstand tot de muur (dwarsrichting)   Distance min. au mur (transversal)	300 mm	WA. Min. afstand tot de muur (dwarsrichting)   Distance min. au mur (transversal)	350 mm
	-	WS. Min. afstand tot de muur (longitudinale richting)   Distance min. au mur (direction longitudinale)	350 mm
Min. afstand tot het plafond   Distance min. au plafond	300 mm	Min. afstand tot het plafond   Distance min. au plafond	300 mm
Min. afstand tot het verlichte oppervlak   Distance min. à la surface éclairée	900 mm	Min. afstand tot het verlichte oppervlak   Distance min. à la surface éclairée	900 mm
Min. afstand tot de bodem   Distance min. au sol	1800 mm	Min. afstand tot de bodem   Distance min. au sol	1800 mm
5. Verstelbereik eenzijdig naar beneden   Zone de réglage d'un côté vers le bas	45°	5. Verstelbereik eenzijdig eenzijdig afgewend van de muur   Zone de réglage détournée du mur d'un côté	45°

Warmte-uitstralingsdiagram | Puissance calorifique



Accessoires | Accessoires

4-KANAALS HANDZENDER  
ÉMETTEUR 4 CANAUX

Kleur   Couleur	Art.-Nr.   N° art.
titanium   titane	9100597

BT-4-KANAALS HANDZENDER HT4  
ÉMETTEUR BT 4 CANAUX HT4

Kleur   Couleur	Art.-Nr.   N° art.
titanium   titane	9100792

AANSLUITKABEL  
CÂBLE DE CONNEXION

Lengte   Longueur	zwart   noir Art.-Nr.   N° art.	Wit 9010   Blanc 9010 Art.-Nr.   N° art.
2500 mm	9300013	9300035
5000 mm	9300014	9300036
7500 mm	9300045	9300043
10000 mm	9300046	9300044

SOLAMAGIC S1 LED-MODULE |  
MODULE LED ARC | BT

Kleur   Couleur	ARC Art.-Nr.   N° art.	BT Art.-Nr.   N° art.
titanium   titane	9300113	9300116
Wit 9010   Blanc 9010	9300112	9300115
nano-antraciet	9300114	9300117
nano-anthracite		

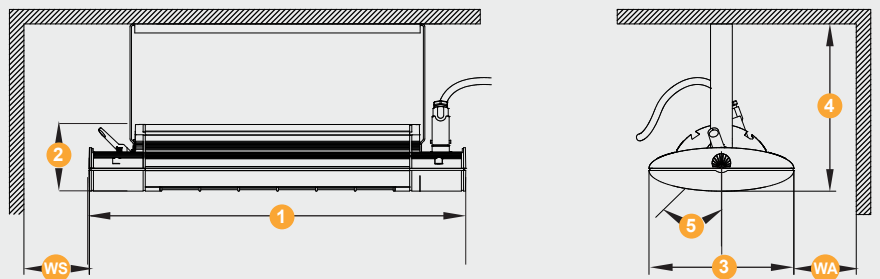
SOLAMAGIC DIM-MODULE | MODULE DE VARIATION  
S1 ARC | BT | 0-10 V

Kleur   Couleur	ARC Art.-Nr.   N° art.	BT Art.-Nr.   N° art.	0-10 V Art.-Nr.   N° art.
titanium   titane	9300023	9300101	9300141
Wit 9010 Blanc 9010	9300024	9300100	9300140
nano-antraciet nano-anthracite	9300001	9300102	9300142

T-BEUGEL S1  
SUPPORT T S1

Kleur   Couleur	Art.-Nr.   N° art.
titanium   titane	9300048
Wit 9010   Blanc 9010	9300049
nano-antraciet   nano-anthracite	9300047

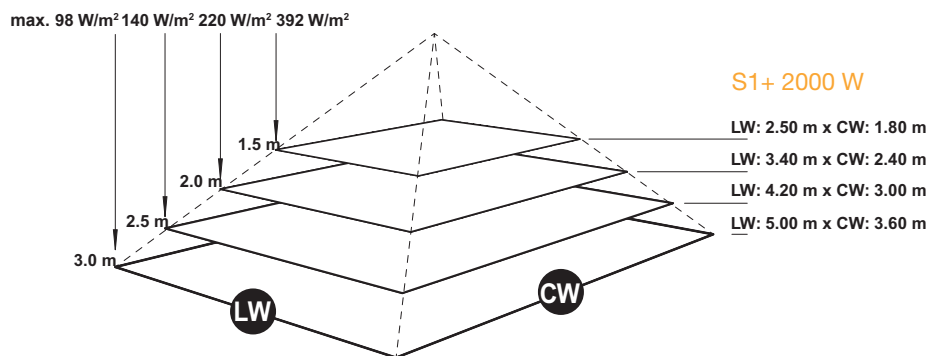
Afmetingen, montage- en veiligheidsafstanden | Dimensions, distances de montage et de sécurité



S1+ 2000 W

1. Lengte   Longueur	520 mm	3. Breedte   Largeur	200 mm
2. Hoogte   Hauteur	92 mm	4. Totale hoogte   Hauteur totale	265 mm
Montage aan de wand   Montage mural		Montage aan het plafond   Montage au plafond	
WS. Min. afstand tot de muur (dwarsrichting)   Distance min. au mur (transversal)	350 mm	WA. Min. afstand tot de muur (dwarsrichting)   Distance min. au mur (transversal)	400 mm
	-	WS. Min. afstand tot de muur (longitudinale richting)   Distance min. au mur (direction longitudinale)	400 mm
Min. afstand tot het plafond   Distance min. au plafond	400 mm	Min. afstand tot het plafond   Distance min. au plafond	400 mm
Min. afstand tot het verlichte oppervlak   Distance min. à la surface éclairée	1000 mm	Min. afstand tot het verlichte oppervlak   Distance min. à la surface éclairée	1000 mm
Min. afstand tot de bodem   Distance min. au sol	1800 mm	Min. afstand tot de bodem   Distance min. au sol	1800 mm
5. Verstelingsbereik eenzijdig naar beneden   Zone de réglage d'un côté vers le bas	45°	5. Verstelingsbereik eenzijdig eenzijdig afgewend van de muur   Zone de réglage détournée du mur d'un côté	45°

Warmte-uitstralingsdiagram | Puissance calorifique



Accessoires | Accessoires

4-KANAALS HANDZENDER  
ÉMETTEUR 4 CANAUX

Kleur   Couleur	Art.-Nr.   N° art.
titanium   titane	9100597

BT-4-KANAALS HANDZENDER HT4  
ÉMETTEUR BT 4 CANAUX HT4

Kleur   Couleur	Art.-Nr.   N° art.
titanium   titane	9100792

AANSLUITKABEL  
CÂBLE DE CONNEXION

Lengte   Longueur	zwart   noir Art.-Nr.   N° art.	Wit 9010   Blanc 9010 Art.-Nr.   N° art.
2500 mm	9300013	9300035
5000 mm	9300014	9300036
7500 mm	9300045	9300043
10000 mm	9300046	9300044

SOLAMAGIC S1 LED-MODULE |  
MODULE LED ARC | BT

Kleur   Couleur	ARC	BT
	Art.-Nr.   N° art.	Art.-Nr.   N° art.
titanium   titane	9300113	9300116
Wit 9010   Blanc 9010	9300112	9300115
nano-antraciet	9300114	9300117
nano-anthracite		

SOLAMAGIC DIM-MODULE | MODULE DE VARIATION  
S1 ARC | BT | 0-10 V


Kleur   Couleur	ARC	BT	0-10 V
	Art.-Nr.   N° art.	Art.-Nr.   N° art.	Art.-Nr.   N° art.
titanium   titane	9300023	9300101	9300141
Wit 9010 Blanc 9010	9300024	9300100	9300140
nano-antraciet nano-anthracite	9300001	9300102	9300142

T-BEUGEL S1  
SUPPORT T S1

Kleur   Couleur	Art.-Nr.   N° art.
titanium   titane	9300048
Wit 9010   Blanc 9010	9300049
nano-antraciet   nano-anthracite	9300047









Dim-Module | Module de variation

**SOLAMAGIC S1 ARC | BT | 0-10 V**



**Uitvoering | Modèle**



- Uitbreidingen voor **S1/S1+** 1400 / 2000 Watt  
Extension de fonctions de la **S1/S1+** 1400 / 2000 Watt



ARC



BT

- Bediening met SOLAMAGIC 4-Kanaals handzender\*  
contrôle par émetteur à main 4 canaux\*
- Met traploze dimmer  
avec gradateur continu

- Bediening middels Smartphone of Tablet Bluetooth 4.1 | contrôle via smartphone ou tablette avec Bluetooth 4.1
- Met 3-traps dimmer  
avec variateur trois positions (33% / 66% / 100%)

- Met stekkeraansluiting  
Avec connexion Hirschmann



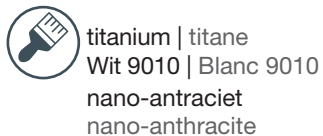
0-10 V



1 x 2000 W



Infraroodstraler **S1/S1+**  
Radiateur infrarouge **S1/S1+**



titanium | titane  
Wit 9010 | Blanc 9010  
nano-antraciet  
nano-anthracite



1,3 kg



230 V

- 0-10 V ingang voor domotica bediening  
contrôle via un dispositif de 0-10 V

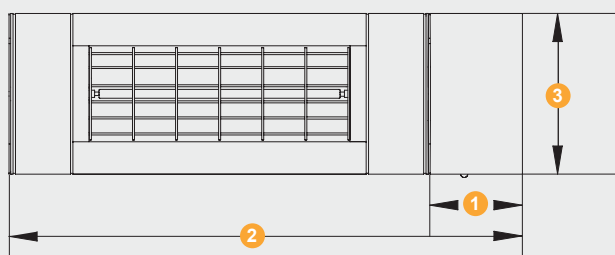
\* Handzenders moeten apart worden besteld

\* Les transmetteurs à main doivent être commandés séparément

**SOLAMAGIC DIM-MODULE | MODULE DE VARIATION S1 ARC | BT | 0-10 V**

Kleur   Couleur	ARC	BT	0-10 V
	Art.-Nr.   N° art.	Art.-Nr.   N° art.	Art.-Nr.   N° art.
titanium   titane	9300023	9300101	9300141
Wit 9010   Blanc 9010	9300024	9300100	9300140
nano-antraciet   nano-anthracite	9300001	9300102	9300142

## Afmetingen | Dimensions



Dim-Module S1 |  
Module de variation S1

1. Lengte   Longueur	115 mm
2. Totale lengte   Longueur totale	635 mm
3. Breedte   Largeur	200 mm
4. Hoogte   Hauteur	92 mm

## Accessoires | Accessoires

4-KANAALS HANDZENDER  
ÉMETTEUR 4 CANAUX



Kleur | Couleur  
titanium | titane

Art.-Nr. | N° art.  
9100597

BT-4-KANAALS HANDZENDER HT4  
ÉMETTEUR BT 4 CANAUX HT4




Kleur | Couleur  
titanium | titane

Art.-Nr. | N° art.  
9100792



LED-Module | Module LED  
**SOLAMAGIC S1 ARC | BT**

LED-Module met geïntegreerde dimmer voor LEDs (Duo-Lampen) en 3-standen dimmer voor warmte  
 Module LED avec gradateur LED (LED Duo taches) intégrée et variateur trois positions pour le chauffage



**Uitvoering | Modèle**



- Met stekeraansluiting  
 Avec connexion Hirschmann



- Bediening met SOLAMAGIC 4-Kanaals handzender\*  
 contrôle par émetteur à main 4 canaux\*



- Bediening middels Smartphone of Tablet Bluetooth 4.1  
 contrôle via smartphone ou tablette avec Bluetooth 4.1



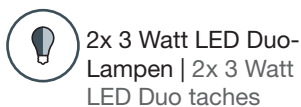
1 x 2000 W



3,0 kg



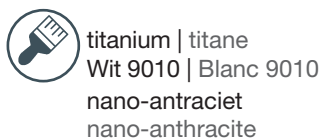
230 V



2x 3 Watt LED Duo-Lampen | 2x 3 Watt LED Duo taches



Infraroodstraler S1/S1+  
 Radiateur infrarouge S1/S1+



titanium | titane  
 Wit 9010 | Blanc 9010  
 nano-antraciet  
 nano-anthracite

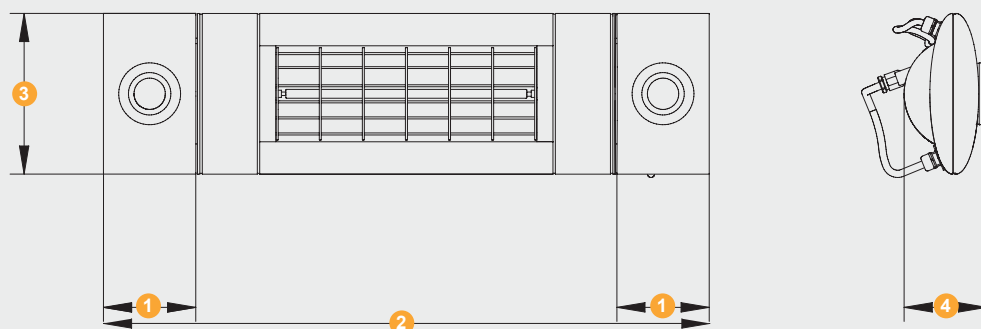
SOLAMAGIC S1 LED-MODUL | MODULE LED ARC | BT

Kleur   Couleur	ARC	BT
	Art.-Nr.   N° art.	Art.-Nr.   N° art.
titanium   titane	9300113	9300116
Wit 9010   Blanc 9010	9300112	9300115
nano-antraciet   nano-anthracite	9300114	9300117

\* Handzenders moeten apart worden besteld

\* Les transmetteurs à main doivent être commandés séparément

## Afmetingen | Dimensions



S1 LED-Modul   Module LED S1	
1. Lengte   Longueur	115 mm
2. Totale lengte   Longueur totale	740 mm
3. Breedte   Largeur	200 mm
4. Hoogte   Hauteur	92 mm

## Accessoires | Accessoires

### 4-KANAALS HANDZENDER ÉMETTEUR 4 CANAUX



Kleur | Couleur  
titanium | titane

Art.-Nr. | N° art.  
9100597

### BT-4-KANAALS HANDZENDER HT4 ÉMETTEUR BT 4 CANAUX HT4



Kleur | Couleur  
titanium | titane

Art.-Nr. | N° art.  
9100792








Infraroodstraler | Radiateur infrarouge

**SOLAMAGIC S2 2500 W ARC | BT**

Toepassingsmogelijkheden: tuin, terras, Balkon, serre

Domaines d'utilisation : jardin, terrasse, balcon, jardins d'hiver



**Uitvoering | Modèle**



**S2 2500 W ARC**

- Bediening met SOLAMAGIC 4-Kanaals handzender\* contrôle par émetteur à main 4 canaux\*
- Met 3-standen-dimmer avec variateur trois positions 33% / 66% / 100%



**S2 2500 W BT**

- Bediening middels Smartphone of Tablet Bluetooth 4.1 contrôle via smartphone ou tablette avec Bluetooth 4.1
- Met 3-standen-dimmer avec variateur trois positions 33% / 66% / 100%



1 x 2500 Watt



5,1 kg

- Met T-beugels avec étrier de fixation



Wand, plafond  
Mur, plafond



230 V



1.800 mm met  
Schuko stekker | avec  
connecteur Schuko



titanium | titane  
Wit 9010 | Blanc 9010  
nano-antraciet  
nano-anthracite

**SOLAMAGIC S2 2500 W  
ARC | BT**

Kleur |  
Couleur

S2 2500 W ARC  
Art.-Nr. | N° art.

S2 2500 W BT  
Art.-Nr. | N° art.

titanium | titane

9300107

9300104

Wit 9010 | Blanc 9010

9300106

9300103

nano-antraciet  
nano-anthracite

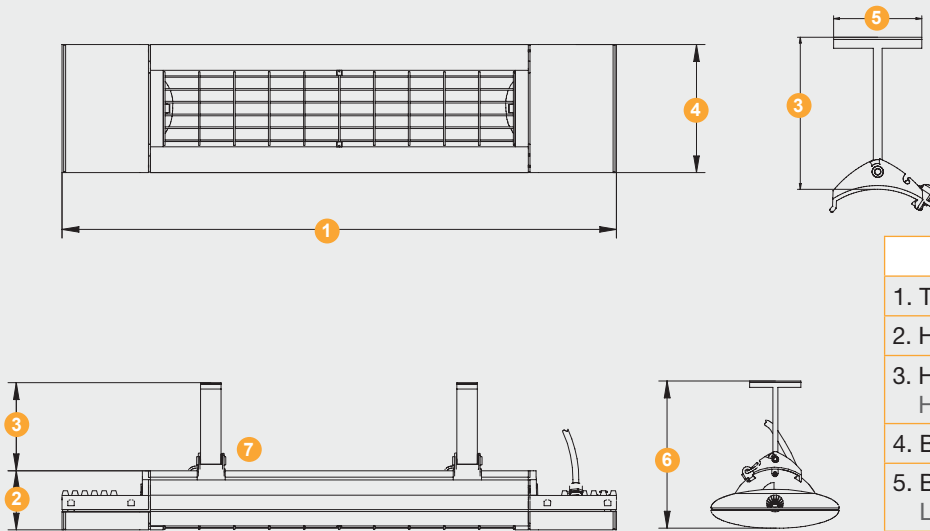
9300108

9300105

\* Handzenders moeten apart worden besteld

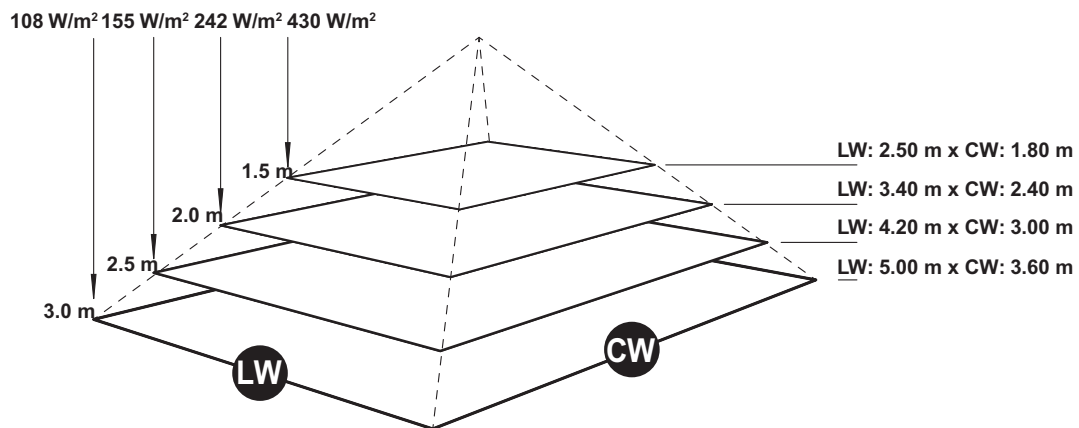
\* Les transmetteurs à main doivent être commandés séparément

## Afmetingen | Dimensions



S2 2500 W	
1. Totale lengte   Longueur totale	866 mm
2. Hoogte   Hauteur	92 mm
3. Hoogte beugel Hauteur de support	138 mm
4. Breedte   Largeur	200 mm
5. Breedte beugel Largeur de support	80 mm
6. Totale hoogte   Hauteur totale	230 mm
7. Kantelhoek eenzijdig Plage de basculement angle d'inclinaison unilatéral	45°

## Warmte-uitstralingsdiagram | Puissance calorifique



## Accessoires | Accessoires

### 4-KANAALS HANDZENDER ÉMETTEUR 4 CANAUX

Kleur | Couleur  
titanium | titane

Art.-Nr. | N° art.  
9100597



### BT-4-KANAALS HANDZENDER HT4 ÉMETTEUR BT 4 CANAUX HT4

Kleur | Couleur  
titanium | titane

Art.-Nr. | N° art.  
9100792



### T-BEUGEL | SUPPORT T S2 / S3

Kleur |  
Couleur

titanium | titane

Wit 9010 | Blanc 9010

nano-antraciet | nano-anthracite

Art.-Nr. |  
N° art.

9300163

9300162

9300164









Infraroodstraler | Radiateur infrarouge

### SOLAMAGIC S3 2500 W

Toepassingsmogelijkheden: terras, tuin, balkon, serre  
 Domaines d'utilisation : jardin, terrasse, balcon, jardins d'hiver



### Uitvoering | Modèle

#### SOLAMAGIC S3 2500 W



- Met stekeraansluiting  
Avec connexion Hirschmann



- Met T-beugels  
avec étrier de fixation



Wand, plafond  
Mur, plafond



230 V



500 mm met Hirschmann stecker | avec connecteur Hirschmann



titanium | titane  
Wit 9010 | Blanc 9010  
nano-antraciet  
nano-anthracite



1 x 2500 Watt



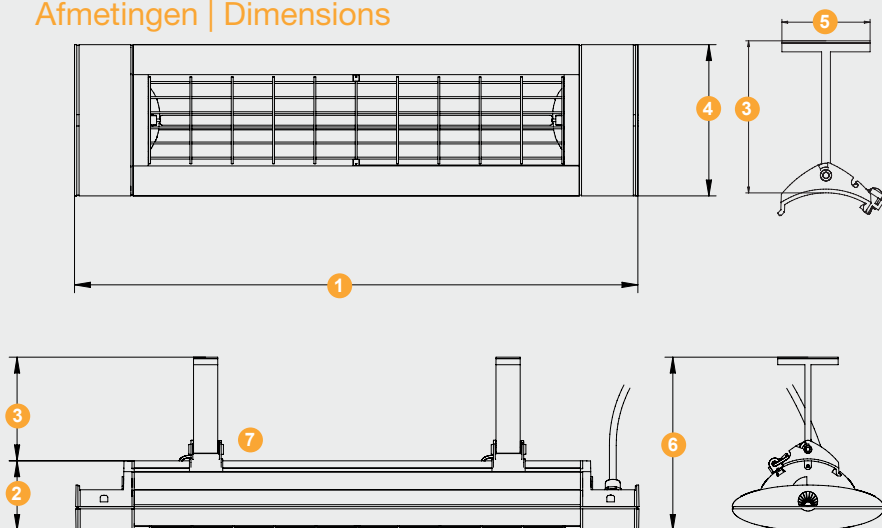
4,0 kg

#### SOLAMAGIC S3 2500 W

Kleur   Couleur	S3 2500 W Art.-Nr.   N° art.
titanium   titane	9300110
Wit 9010   Blanc 9010	9300109
nano-antraciet   nano-anthracite	9300111

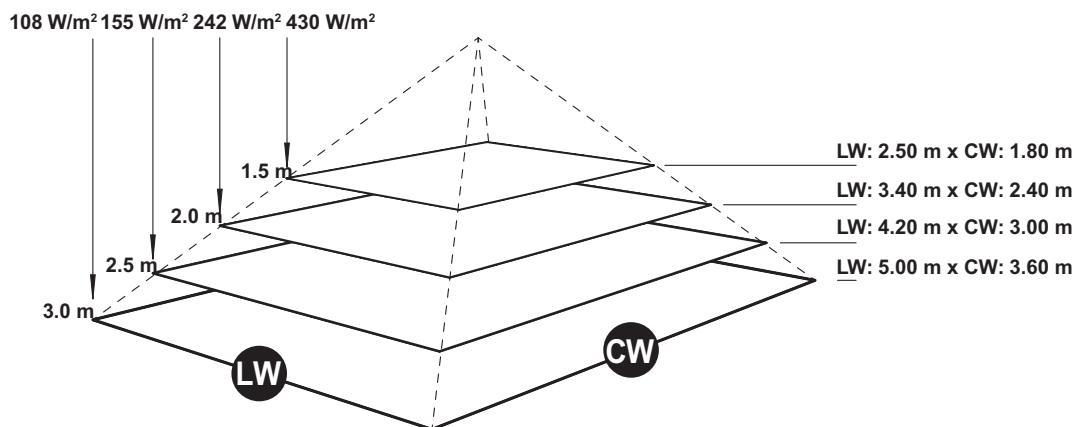


## Afmetingen | Dimensions



S3 2500 W	
1. Totale lengte   Longueur totale	746 mm
2. Hoogte   Hauteur	92 mm
3. Hoogte beugel Hauteur de support	138 mm
4. Breedte   Largeur	200 mm
5. Breedte beugel Largeur de support	80 mm
6. Totale hoogte   Hauteur totale	230 mm
7. Kantelhoek eenzijdig Plage de basculement angle d'inclinaison unilatéral	45°

## Warmte-uitstralingsdiagram | Puissance calorifique



## Accessoires | Accessoires

### 4-KANAALS HANDZENDER ÉMETTEUR 4 CANAUX



Kleur | Couleur  
titanium | titane

Art.-Nr. | N° art.  
9100597

### BT-4-KANAALS HANDZENDER HT4 ÉMETTEUR BT 4 CANAUX HT4



Kleur | Couleur  
titanium | titane

Art.-Nr. | N° art.  
9100792

### AANSLUITKABEL CÂBLE DE CONNEXION



Lengte   Longueur	zwart   noir Art.-Nr.   N° art.	Wit 9010   Blanc 9010 Art.-Nr.   N° art.
2500 mm	9300013	9300035
5000 mm	9300014	9300036
7500 mm	9300045	9300043
10000 mm	9300046	9300044

### T-BEUGEL | SUPPORT T S2 / S3



Kleur |  
Couleur

titanium | titane  
Wit 9010 | Blanc 9010  
nano-antraciet | nano-anthracite

Art.-Nr. |  
N° art.

9300163  
9300162  
9300164



### SOLAMAGIC DIM-MODULE | MODULE DE VARIATION S3 / D3 ARC | BT | 0-10 V

Kleur   Couleur	ARC Art.-Nr.   N° art.	BT Art.-Nr.   N° art.	0-10 V Art.-Nr.   N° art.
titanium   titane	9300151	9300154	9300157
Wit 9010   Blanc 9010	9300150	9300153	9300156
nano-antraciet   nano-anthracite	9300152	9300155	9300158



SOLAMAGIC Donkerstralers   Radiateur foncé	
Donkerstralers   Radiateur foncé SOLAMAGIC D2 2000 W ARC   BT	34
Donkerstralers   Radiateur foncé SOLAMAGIC D3 2000 W	36
SOLAMAGIC Dim-module   Module de variation S3 / D3 ARC   BT   0-10 V	38





## DONKERSTRALERS RADIATEUR FONCÉ SOLAMAGIC D2 2000 W ARC | BT SOLAMAGIC D3 2000 W

De donkerstralers D2 en D3 kunnen binnenshuis of in serres overall worden gebruikt waar geen zichtbare lichtstraling gewenst is.

### Toepassingsmogelijkheden

---

Serres, overdekte gebieden

Les radiateurs foncé D2 et D3 peuvent être utilisés à l'intérieur et dans les toits fermés où aucune lumière rouge n'est requise.

### Domaines d'utilisation

---


Jardins d'hiver, espaces intérieurs



Donkerstralers | Radiateur foncé

## SOLAMAGIC D2 2000 W ARC | BT

Toepassingsmogelijkheden: serres, overdekte gebieden  
 Domaines d'utilisation : jardins d'hiver, espaces intérieurs



### Uitvoering | Modèle



#### D2 2000 ARC

- Met 3-standen-dimmer  
 avec variateur trois  
 positions  
 33 % / 66 % / 100 %
- Met LED-display  
 avec affichage LED  
 33 % / 66 % / 100 %

- Bediening met SOLAMAGIC  
 4-Kanaals handzender\*  
 contrôle par émetteur à  
 main 4 canaux\*



#### D2 2000 BT

- Met 3-standen-dimmer  
 avec variateur trois  
 positions  
 33 % / 66 % / 100 %

- Met LED-display  
 avec affichage LED  
 33 % / 66 % / 100 %
- Bediening middels Smart-  
 phone of Tablet Bluetooth 4.1  
 contrôle via smartphone ou  
 tablette avec Bluetooth 4.1



1 x 2000 W



5,1 kg



Wand, plafond  
 Mur, plafond



230 V



1.800 mm met  
 schukostekker | avec  
 connecteur Schuko



titanium | titane  
 Wit 9010 | Blanc 9010  
 nano-antraciet  
 nano-anthracite

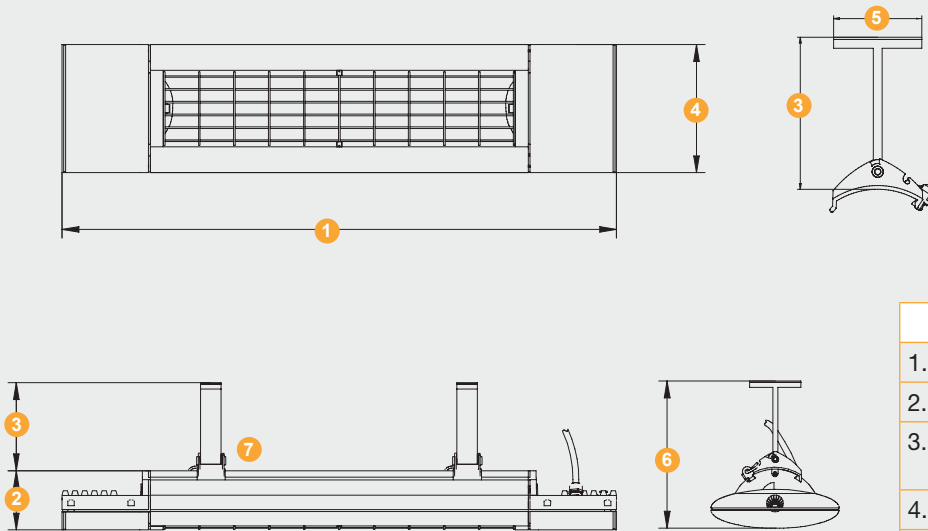
### SOLAMAGIC D2 2000 W ARC | BT

Kleur   Couleur	D2 2000 W ARC Art.-Nr.   N° art.	D2 2000 W BT Art.-Nr.   N° art.
titanium   titane	9400009	9400012
Wit 9010   Blanc 9010	9400008	9400011
nano-antraciet   nano-anthracite	9400010	9400013

\* Handzenders moeten apart  
 worden besteld

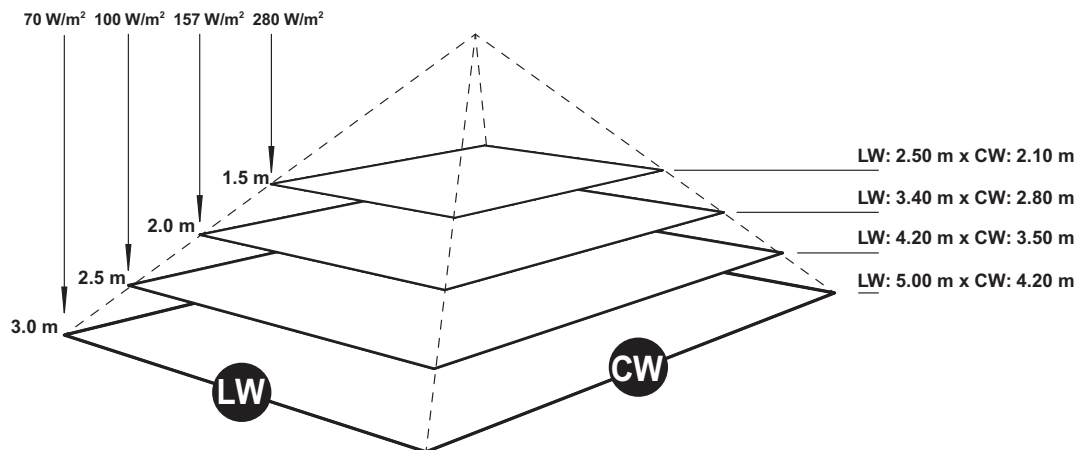
\* Les transmetteurs à main  
 doivent être commandés  
 séparément

## Afmetingen | Dimensions



D2 2000 W	
1. Totale lengte   Longueur totale	866 mm
2. Hoogte   Hauteur	92 mm
3. Hoogte beugel Hauteur de support	138 mm
4. Breedte   Largeur	200 mm
5. Breedte beugel Largeur de support	80 mm
6. Totale hoogte   Hauteur totale	230 mm
7. Kantelhoek eenzijdig Plage de basculement angle d'inclinaison unilatéral	45°

## Warmte-uitstralingsdiagram | Puissance calorifique



## Accessoires | Accessoires

### 4-KANAALS HANDZENDER ÉMETTEUR 4 CANAUX

Kleur | Couleur  
titanium | titane

Art.-Nr. | N° art.  
9100597



### BT-4-KANAALS HANDZENDER HT4 ÉMETTEUR BT 4 CANAUX HT4

Kleur | Couleur  
titanium | titane

Art.-Nr. | N° art.  
9100792



### T-BEUGEL | SUPPORT T S2 / S3 / D2 / D3

Kleur |  
Couleur

Art.-Nr. |  
N° art.

titanium | titane

9300163

Wit 9010 | Blanc 9010

9300162

nano-antraciet | nano-anthracite

9300164








Donkerstralers | Radiateur foncé  
**SOLAMAGIC D3 2000 W**

Toepassingsmogelijkheden: serres, overdekte gebieden  
 Domaines d'utilisation : jardins d'hiver, espaces intérieurs



**Uitvoering | Modèle**

**SOLAMAGIC D3 2000 W**



• Met stekker aansluiting  
 Avec connexion Hirschmann



• Met T-beugels  
 avec étrier de fixation



1 x 2000 Watt



4,0 kg



Wand, plafond  
 Mur, plafond



230 V



500 mm met Hirschmann stekker | avec connecteur Hirschmann



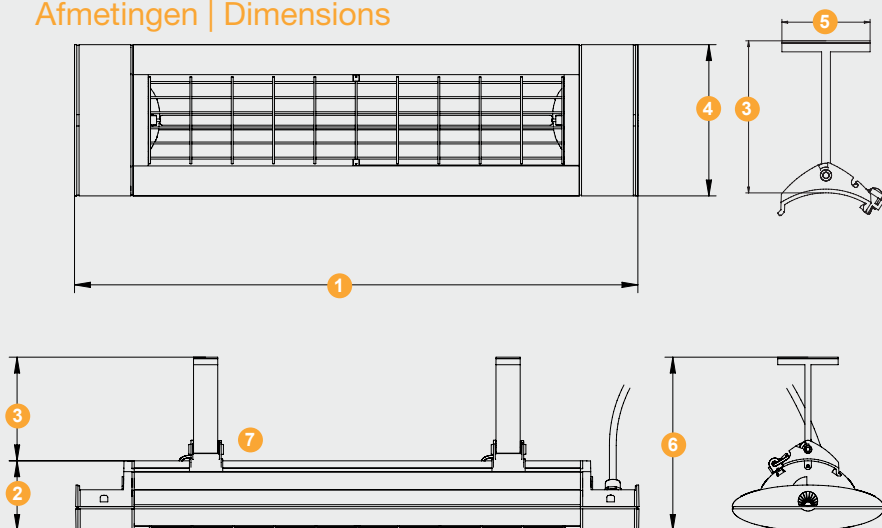
titanium | titane  
 Wit 9010 | Blanc 9010  
 nano-antraciet  
 nano-anthracite

**SOLAMAGIC D3 2000 W**

Kleur   Couleur	D3 2000 W Art.-Nr.   N° art.
titanium   titane	9400015
Wit 9010   Blanc 9010	9400014
nano-antraciet   nano-anthracite	9400016

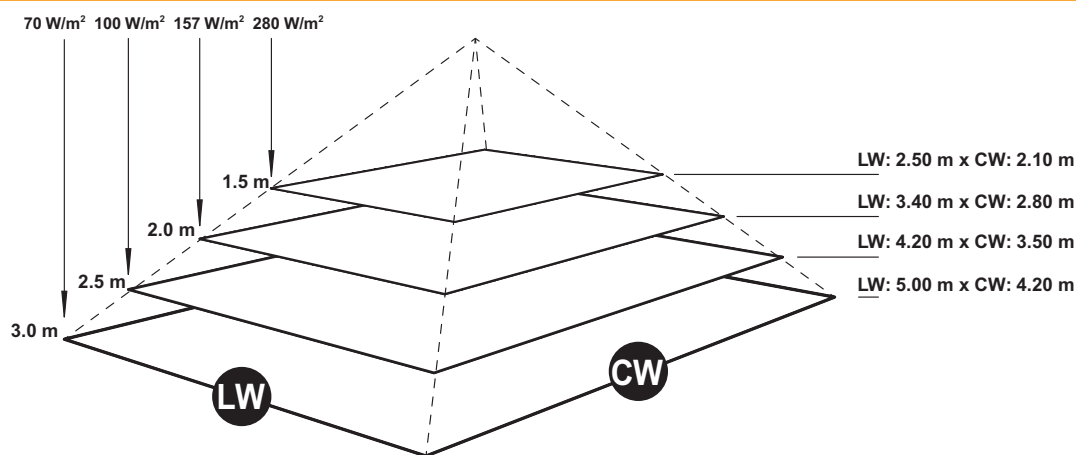


## Afmetingen | Dimensions



D3 2000 W	
1. Totale lengte   Longueur totale	746 mm
2. Hoogte   Hauteur	92 mm
3. Hoogte beugel Hauteur de support	138 mm
4. Breedte   Largeur	200 mm
5. Breedte beugel Largeur de support	80 mm
6. Totale hoogte   Hauteur totale	230 mm
7. Kantelhoek eenzijdig Plage de basculement angle d'inclinaison unilatéral	45°

## Warmte-uitstralingsdiagram | Puissance calorifique



## Accessoires | Accessoires

### 4-KANAALS HANDZENDER ÉMETTEUR 4 CANAUX

Kleur | Couleur  
titanium | titane

Art.-Nr. | N° art.  
9100597



### BT-4-KANAALS HANDZENDER HT4 ÉMETTEUR BT 4 CANAUX HT4

Kleur | Couleur  
titanium | titane

Art.-Nr. | N° art.  
9100792



### AANSLUITKABEL CÂBLE DE CONNEXION

Langte   Longueur	zwart   noir Art.-Nr.   N° art.	Wit 9010   Blanc 9010 Art.-Nr.   N° art.
2500 mm	9300013	9300035
5000 mm	9300014	9300036
7500 mm	9300045	9300043
10000 mm	9300046	9300044



### T-BEUGEL | SUPPORT T S2 / S3 / D2 / D3

Kleur |  
Couleur

titanium | titane  
Wit 9010 | Blanc 9010  
nano-antraciet | nano-anthracite

Art.-Nr. |  
N° art.

9300163  
9300162  
9300164



### SOLAMAGIC DIM-MODULE | MODULE DE VARIATION S3 / D3 ARC | BT | 0-10 V


Kleur   Couleur	ARC Art.-Nr.   N° art.	BT Art.-Nr.   N° art.	0-10 V Art.-Nr.   N° art.
titanium   titane	9300151	9300154	9300157
Wit 9010   Blanc 9010	9300150	9300153	9300156
nano-antraciet   nano-anthracite	9300152	9300155	9300158



Dim-module | Module de variation

SOLAMAGIC S3 / D3 ARC | BT | 0-10 V

### Uitvoering | Modèle



- Voor modulaire uitbreiding van de S3 / D3 met 3-standen-dimmer pour étendre les fonctionnalités du S3 / D3 avec 3 étapes-gradateur (33% / 66% / 100%)

- Met stekkeraansluiting Avec connexion Hirschmann



ARC

- Bediening met SOLAMAGIC 4-Kanaals handzender\* contrôle par émetteur à main 4 canaux\*



BT

- Bediening middels Smartphone of Tablet Bluetooth 4.1 contrôle via smartphone ou tablette avec Bluetooth 4.1




0-10 V

- 0-10 V ingang voor domotica bediening contrôle via un dispositif de 0-10 V

 1 x 3000 W

 Infraroodstraler S3/D3 Radiateur infrarouge S3/D3

 titanium | titane Wit 9010 | Blanc 9010 nano-antraciet nano-anthracite

\* Handzenders moeten apart worden besteld

\* Les transmetteurs à main doivent être commandés séparément

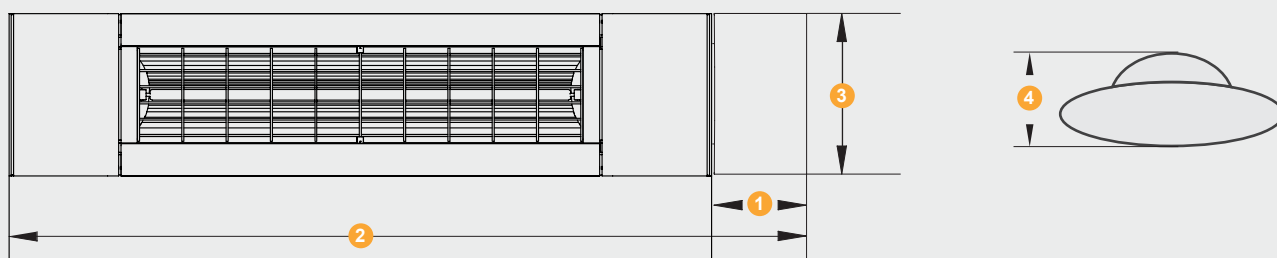
 1,3 kg

 230 V

#### SOLAMAGIC DIM-MODULE | MODULE DE VARIATION S3 / D3 ARC | BT | 0-10 V

Kleur   Couleur	ARC Art.-Nr.   N° art.	BT Art.-Nr.   N° art.	0-10 V Art.-Nr.   N° art.
titanium   titane	9300151	9300154	9300157
Wit 9010   Blanc 9010	9300150	9300153	9300156
nano-antraciet   nano-anthracite	9300152	9300155	9300158

## Afmetingen | Dimensions



Dim-module S3 / D3 |  
Module de variation S3 / D3

1. Lengte   Longueur	115 mm
2. Totale lengte   Longueur totale	861 mm
3. Breedte   Largeur	200 mm
4. Hoogte   Hauteur	92 mm

## Accessoires | Accessoires

### 4-KANAALS HANDZENDER ÉMETTEUR 4 CANAUX



Kleur | Couleur  
titanium | titane

Art.-Nr. | N° art.  
9100597

### BT-4-KANAALS HANDZENDER HT4 ÉMETTEUR BT 4 CANAUX HT4



Kleur | Couleur  
titanium | titane

Art.-Nr. | N° art.  
9100792











## SOLAMAGIC INFRAROODSTRALER RADIATEUR INFRAROUGE


De SOLAMAGIC® eco+ uitstekend geschikt voor privé en commercieel gebruik. Voornaamste kenmerken zijn een eenvoudige montage, en een zeer efficiënte warmteverdeling door een bijzonder krachtige reflector.

Le SOLAMAGIC® eco+ excellent pour un usage privé et commercial. Les principales caractéristiques sont un assemblage simple et une distribution de chaleur très efficace à travers un réflecteur particulièrement puissant.

### SOLAMAGIC

Infraroodstraler | Radiateur infrarouge

SOLAMAGIC 1400  | 1400  HP 42

SOLAMAGIC 2000  | 2000  HP 44

SOLAMAGIC 2000 IP65 46

SOLAMAGIC 2000 RC ARC | BT 48



SOLAMAGIC 2800 | 4000 50





Infraroodstraler | Radiateur infrarouge


SOLAMAGIC 1400 / 1400




**Uitvoering | Modèle**

**SOLAMAGIC 1400**

- Met bevestigingsbeugel  
avec étrier de fixation



- Met drukschakelaar  
avec commutateur basculant

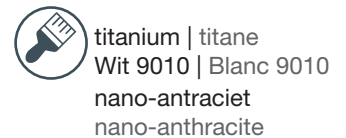
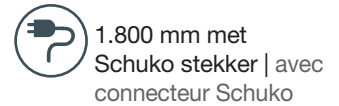
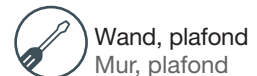
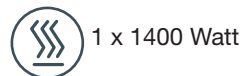



- Met trekschakelaar  
avec commutateur à tirant

**SOLAMAGIC 1400**

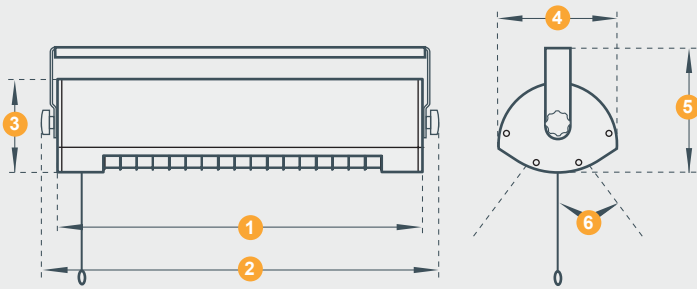
- 90% minder zichtbare  
residuen | 90% moins de  
résidu visible

- Met bevestigingsbeugel,  
zonder schakelaar  
avec étrier de fixation,  
sans commutateur



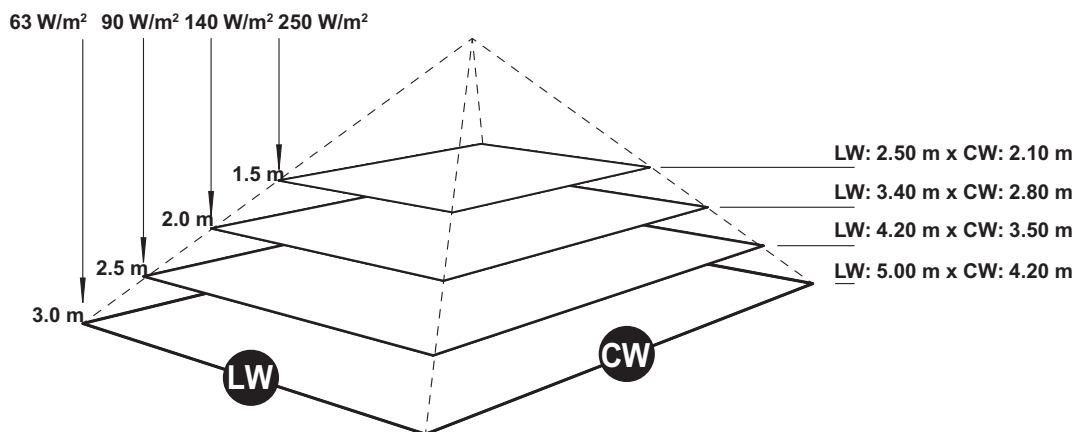
**SOLAMAGIC 1400 | 1400**

Kleur   Couleur	1400	1400 , met drukschakelaar avec commutateur basculant	1400 , met trekschakelaar   avec commutateur à tirant	1400  HP, zonder schakelaar   sans commutateur
	Art.-Nr.   N° art.	Art.-Nr.   N° art.	Art.-Nr.   N° art.	Art.-Nr.   N° art.
titanium   titane	9100002	9100003	9100015	9100876
Wit 9010   Blanc 9010	9100000	9100001	9100014	9100875
nano-antraciet nano-anthracite	9100459	9100460	9100461	9100877



	1400  / 1400  HP
1. Lengte   Longueur	444 mm
2. Totale lengte   Longueur totale	483 mm
3. Hoogte   Hauteur	110 mm
4. Breedte   Largeur	144 mm
5. Totale hoogte   Hauteur totale	152 mm
6. Kantelhoek Plage de basculement	30°

Warmte-uitstralingsdiagram | Puissance calorifique



Accessoires | Accessoires



KLITTEBAND BEVESTIGING  
SUPPORT VELCRO POUR BARREAU

Kleur   Couleur	Art.-Nr.   N° art.
zwart   noir	9100016



BALEINBEVESTIGING GROOT  
SUPPORT DE BARREAU (GRAND)

Kleur   Couleur	Art.-Nr.   N° art.
titanium   titane	9100068
Wit 9010   Blanc 9010	9100069
nano-antraciet nano-anthracite	9100472



BALEINBEVESTIGING KLEIN  
SUPPORT DE BARREAU (PETIT)


Kleur   Couleur	Art.-Nr.   N° art.
titanium   titane	9100012
Wit 9010   Blanc 9010	9100013
nano-antraciet nano-anthracite	9100474





Infraroodstraler | Radiateur infrarouge

**SOLAMAGIC 2000  / 2000  HP**



**Uitvoering | Modèle**

**SOLAMAGIC 2000 **

- Met bevestigingsbeugel  
avec étrier de fixation



**SOLAMAGIC 2000  HP**

- 90% minder zichtbare  
residuen | 90% moins de  
résidu visible
- Met bevestigingsbeugel  
avec étrier de fixation



1 x 2000 Watt



3,10 kg



Wand, plafond  
Mur, plafond



230 V



1.800 mm met  
Schuko stekker | avec  
connecteur Schuko



titanium | titane  
Wit 9010 | Blanc 9010  
nano-antraciet  
nano-anthracite

**SOLAMAGIC 2000  | 2000  HP**

Kleur |  
Couleur

2000   
Art.-Nr. | N° art.

2000  HP  
Art.-Nr. | N° art.

titanium | titane

9100101

9100879

Wit 9010 | Blanc 9010

9100100

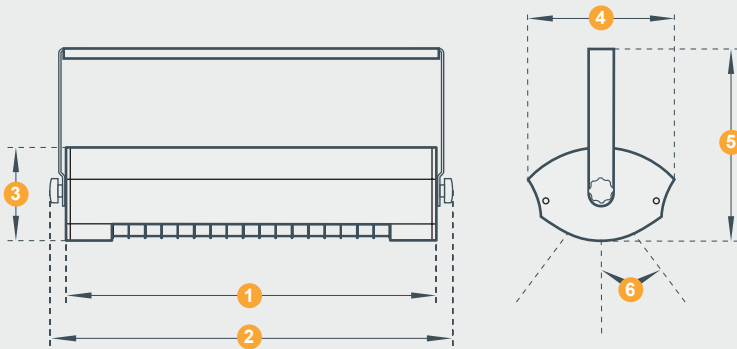
9100878

nano-antraciet | nano-anthracite

9100424

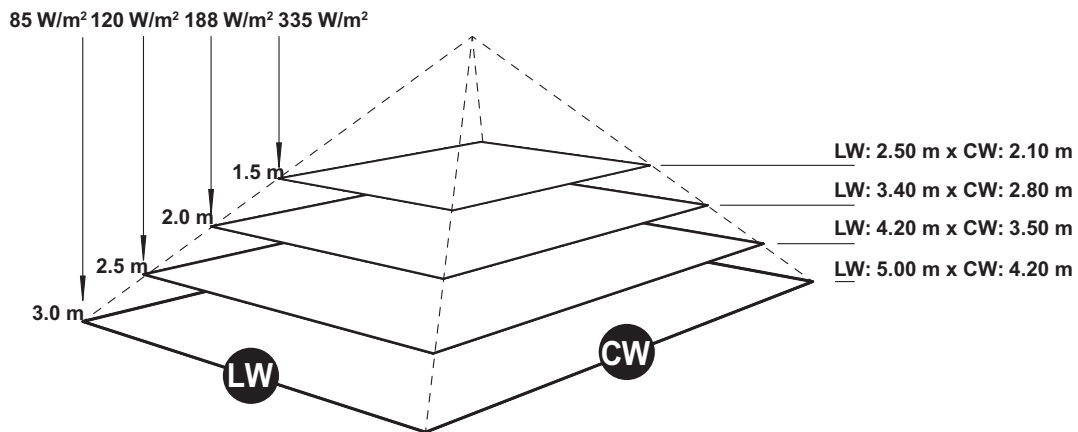
9100880





	2000 €  / 2000 €  HP
1. Lengte   Longueur	444 mm
2. Totale lengte   Longueur totale	483 mm
3. Hoogte   Hauteur	110 mm
4. Breedte   Largeur	176 mm
5. Totale hoogte   Hauteur totale	230 mm
6. Kantelhoek Plage de basculement	30°

Warmte-uitstralingsdiagram | Puissance calorifique



Accessoires | Accessoires



KLITTEBAND BEVESTIGING  
SUPPORT VELCRO POUR BARREAU

Kleur   Couleur	Art.-Nr.   N° art.
zwart   noir	9100016



BALEINBEVESTIGING GROOT  
SUPPORT DE BARREAU (GRAND)

Kleur   Couleur	Art.-Nr.   N° art.
titanium   titane	9100068
Wit 9010   Blanc 9010	9100069
nano-antraciet	
nano-anthracite	9100472



BALEINBEVESTIGING KLEIN  
SUPPORT DE BARREAU (PETIT)

Kleur   Couleur	Art.-Nr.   N° art.
titanium   titane	9100012
Wit 9010   Blanc 9010	9100013
nano-antraciet	
nano-anthracite	9100474




Infraroodstraler | Radiateur infrarouge

### SOLAMAGIC 2000 IP65

Toepassingsmogelijkheden: Alle buitentoepassingen, wintersport, industrie- en bedrijfsmatige toepassingen, zwembaden en wellness

Domaines d'utilisation : toutes de zones extérieures, sports d'hiver, installations industrielles, piscines / centres



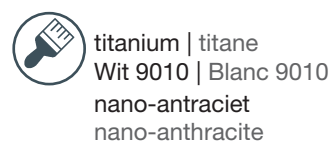
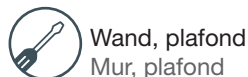


## Uitvoering | Modèle

### SOLAMAGIC 2000 IP65

- Met T-beugel  
avec support T

- IP65 Spuitwaterdicht  
IP 65 protégé contre les  
jets d'eau



### SOLAMAGIC 2000 IP65

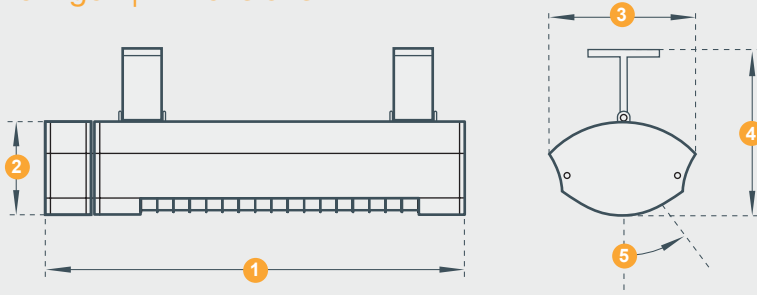
Kleur |  
Couleur

2000 IP65,  
zonder schakelaar | sans commutateur  
Art.-Nr. | N° art.

titanium | titane 9100391

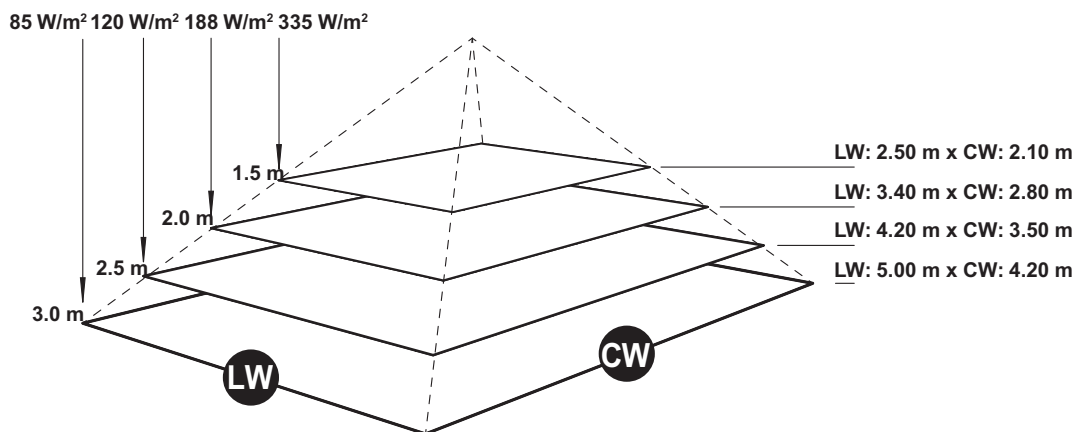
Wit 9010 | Blanc 9010 9100390

nano-antraciet | nano-anthracite 9100392



2000 IP65	
1. Totale lengte   Longueur totale	516 mm
2. Hoogte   Hauteur	110 mm
3. Breedte   Largeur	176 mm
4. Totale hoogte   Hauteur totale	230 mm
5. Kantelhoek Plage de basculement	+/- 30°

Warmte-uitstralingsdiagram | Puissance calorifique







Infraroodstraler | Radiateur infrarouge  
**SOLAMAGIC 2000 RC ARC | BT**

Toepassingsmogelijkheden: Horeca, terras  
 Domaines d'utilisation : gastronomie, domaine privé



### Uitvoering | Modèle

#### SOLAMAGIC 2000 RC

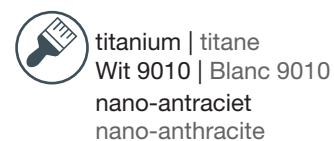
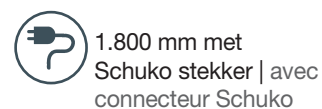
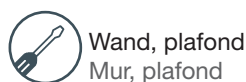

- Met T-beugel  
avec support T
- Met geïntegreerde dimmer  
avec variateur intégré



- Bediening met SOLAMAGIC  
4-Kanaals handzender\*  
contrôle par émetteur à  
main 4 canaux\*



- Bediening middels  
Smartphone of Tablet  
Bluetooth 4.1  
contrôle via smartphone ou  
tablette avec Bluetooth 4.1



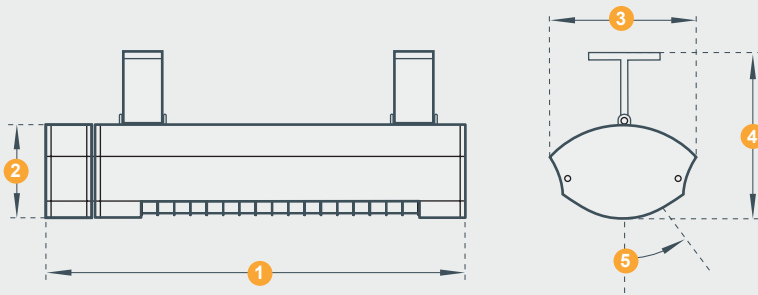
#### SOLAMAGIC 2000 RC ARC | BT

Kleur   Couleur	ARC Art.-Nr.   N° art.	BT Art.-Nr.   N° art.
titanium   titane	9100599	9100796
Wit 9010   Blanc 9010	9100598	9100795
nano-antraciet   nano-anthracite	9100600	9100797

\* Handzenders moeten apart  
worden besteld

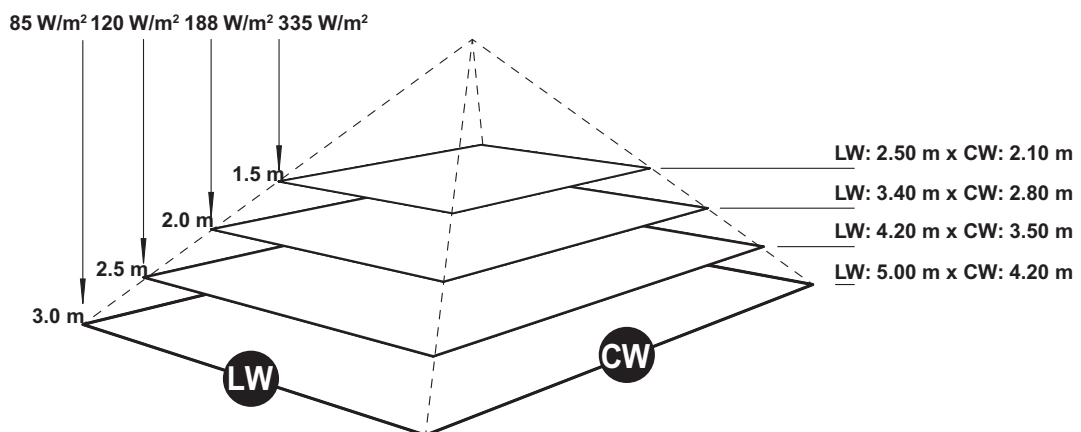
\* Les transmetteurs à main  
doivent être commandés  
séparément





2000 RC	
1. Totale lengte   Longueur totale	516 mm
2. Hoogte   Hauteur	110 mm
3. Breedte   Largeur	176 mm
4. Totale hoogte   Hauteur totale	230 mm
5. Kantelhoek eenzijdig Plage de basculement angle d'inclinaison unilatéral	30°

Warmte-uitstralingsdiagram | Puissance calorifique



Accessoires | Accessoires

4-KANAALS HANDZENDER  
ÉMETTEUR 4 CANAUX

Kleur | Couleur  
titanium | titane



Art.-Nr. | N° art.  
9100597

BT-4-KANAALS HANDZENDER HT4  
ÉMETTEUR BT 4 CANAUX HT4

Kleur | Couleur  
titanium | titane




Art.-Nr. | N° art.  
9100792



Infraroodstraler | Radiateur infrarouge

**SOLAMAGIC 2800 / 4000**

Toepassingsmogelijkheden: Manegestallen, events, werkplaatsen  
 Domaines d'utilisation : écuries d'étables, salles de réunion, entrepôts



**Uitvoering | Modèle**

**SOLAMAGIC 2800 | 4000**



- Met bevestigingsbeugel  
avec étrier de fixation  
disponible
- SOLAMAGIC 2800 voor  
wand of plafond montage  
pour montage mural ou au  
plafond



- SOLAMAGIC 4000 voor  
wand of plafond montage  
pour montage mural ou au  
plafond
- SOLAMAGIC 2800  
voor plafond montage  
pour montage au plafond
- SOLAMAGIC 4000 voor  
plafond montage  
pour montage au plafond

2x 1400 Watt of | ou  
2x 2000 Watt

4,5 kg

Wand of plafond  
Mur ou plafond

2800: 230 V  
4000: 400 V

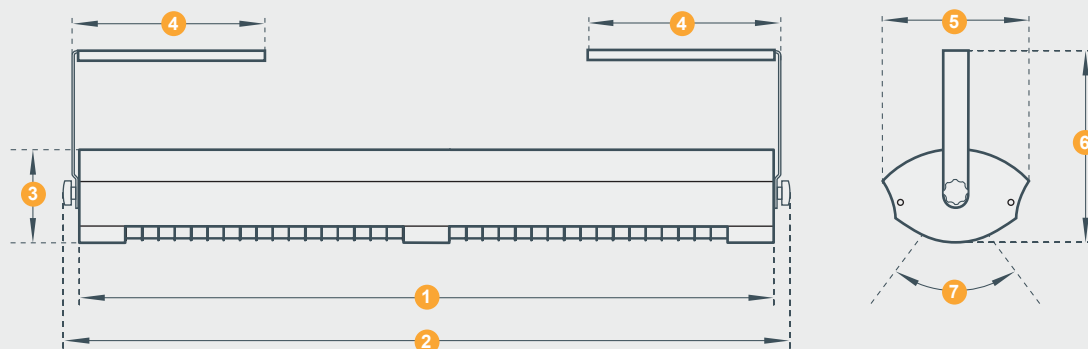
2800: 1800 mm met  
Schuko stekker  
avec connecteur  
Schuko

4000: zonder aansluit-  
kabel | sans  
câble de  
connexion

titanium | titane  
Wit 9010 | Blanc 9010  
nano-antraciet  
nano-anthracite

**SOLAMAGIC 2800 | 4000**

Kleur   Couleur	2800, voor wand of plafond montage   pour montage mural ou au plafond Art.-Nr.   N° art.	2800, voor plafond montage   pour montage au plafond Art.-Nr.   N° art.	4000, voor wand of plafond montage   pour montage mural ou au plafond Art.-Nr.   N° art.	4000, voor plafond montage   pour montage au plafond Art.-Nr.   N° art.
titanium   titane	9100112	9100307	9100104	9100305
Wit 9010   Blanc 9010	9100116	9100308	9100105	9100306
nano-antraciet   nano-anthracite	9100467	9100470	9100468	9100469



2800 / 4000	
1. Lengte   Longueur	829 mm
2. Totale lengte   Longueur totale	866 mm
3. Hoogte   Hauteur	110 mm
4. Lengte beugel   Longueur de support	225 mm
5. Breedte   Largeur	176 mm
6. Totale hoogte   Hauteur totale Ophanghoogte   Suspension de plafond	230 mm 500 mm
(andere lengtes op aanvraag   autre longueurs sur demande)	
7. Kantelhoek   Plage de basculement	+/- 30°





SOLAMAGIC  
Infraroodstraler | Radiateur infrarouge

SOLAMAGIC 1400 / 2000 Basic

54





## SOLAMAGIC

### 1400 / 2000 Basic

Het basismodel is verkrijgbaar in twee vermogens, uitgevoerd met de nieuwste verwarmingstechnologie, voor het creëren van de perfecte sfeer

#### Toepassingsmogelijkheden

---

Terras, balkon, tuinhuis, hobbyruimte

Le modèle de base est disponible en deux capacités, équipées de la technologie de chauffage la plus récente, pour créer l'atmosphère parfaite.

#### Domaines d'utilisation

---


Balcon, terrasse, maisons de jardin, salles de détente



Infraroodstraler | Radiateur infrarouge

**SOLAMAGIC 1400 / 2000 Basic**

Toepassingsmogelijkheden: Balkon, terras, tuinhuizen, hobby ruimte  
 Domaines d'utilisation : balcon, terrasse, maisons de jardin, salles de détente



**Uitvoering | Modèle**

SOLAMAGIC 1400 / 2000 Basic

- Met T-beugel  
avec support T



1x 1400 Watt of | ou  
1x 2000 Watt



Wand, plafond  
Mur, plafond



1.800 mm met  
Schuko stekker | avec  
connecteur Schuko




2,08 kg



230 V



titanium | titane  
Wit 9010 | Blanc 9010  
nano-antraciet  
nano-anthracite

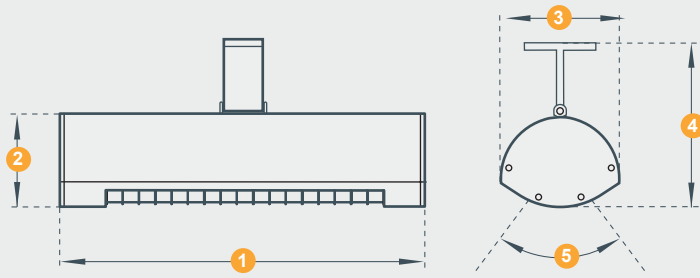


SOLAMAGIC 1400 / 2000 Basic

Kleur   Couleur	1400 Basic Art.-Nr.   N° art.	2000 Basic Art.-Nr.   N° art.
titanium   titane	9100564	9100730
Wit 9010   Blanc 9010	9100565	9100731
nano-antraciet   nano-anthracite	9100574	9100732

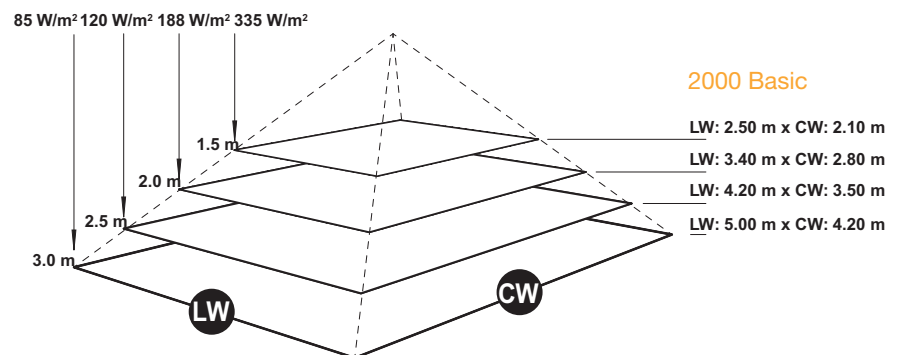
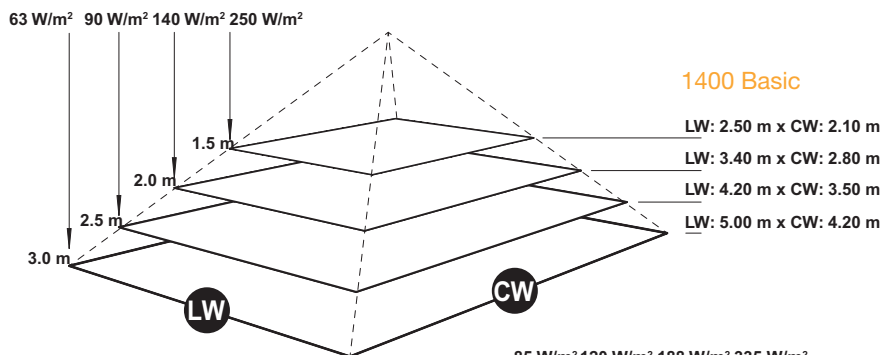


## Afmetingen | Dimensions



	1400 Basic   2000 Basic
1. Totale lengte   Longueur totale	444 mm
2. Hoogte   Hauteur	110 mm
3. Breedte   Largeur	144 mm
4. Totale hoogte   Hauteur totale	198 mm
5. Kantelhoek Plage de basculement	+/- 30°

## Warmte-uitstralingsdiagram | Puissance calorifique







SOLAMAGIC S3 2500   D3 2000   500   1000   1400/2000 Inbouwset   Set d'encastrement	
SOLAMAGIC <b>S3 2500</b> Inbouwset   Set d'encastrement	58
SOLAMAGIC <b>D3 2000</b> Inbouwset   Set d'encastrement	62
SOLAMAGIC <b>500</b> Inbouwset   Set d'encastrement	66
SOLAMAGIC <b>1000</b> Inbouwset   Set d'encastrement	68
SOLAMAGIC <b>1400/2000</b> Inbouwset   Set d'encastrement	70





## SOLAMAGIC S3 2500 | D3 2000 | 500 | 1000 | 1400 / 2000 INBOUWSET SET D' ENCASTREMENT

Unieke inbouwstraler in te zetten in uiteenlopende plafondsysteem.


Radiateur encastrable unique s'intègre dans divers types de plafonds.





Infraroodstraler | Radiateur infrarouge

SOLAMAGIC S3 2500 Inbouwset Standaard |  
Set d'encastrement Standard  
Inbouwset Luxe |  
Set d'encastrement Luxe



## Uitvoering | Modèle

SOLAMAGIC S3 2500 W  
Inbouwset | Set  
d'encastrement

- Beschermingsklasse:  
Classe de protection :
- Verwarmingslamp | Tube  
chauffant : SOLASTAR G2,  
ultra low glare
- Met plafondinbouwframe  
of afdekframe | Avec bâti  
de montage au plafond ou  
bâti fixe
- Verstelbare straler per 20°  
Radiateur réglable sur 20°

1x 2500 Watt  
1x 2500 Watt

Standaard  
Standard : 9,1 kg  
Luxe:  
Luxe : 12,1 kg

Plafondinbouw  
Encastrement dans le  
plafond

230 V,  
50 Hz ~

1800 mm kabel met  
Plug-in verbinding  
en 400 mm netaan-  
sluitingslijn, 1-fase  
stroomaansluiting 16A  
Câble de raccorde-  
ment 1800 mm avec  
connecteurs et câble  
de raccordement  
secteur de 400 mm,  
monophasé, raccord  
16A

titanium | titane  
Wit 9010 | Blanc 9010  
nano-antraciet  
nano-anthracite

### Aanwijzing:

Bij licht lakwerk bijv. wit,  
kan het bij continu gebruik  
tot kleurveranderingen van  
het oppervlak komen.

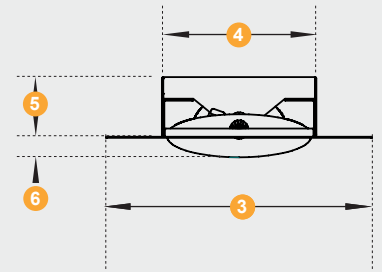
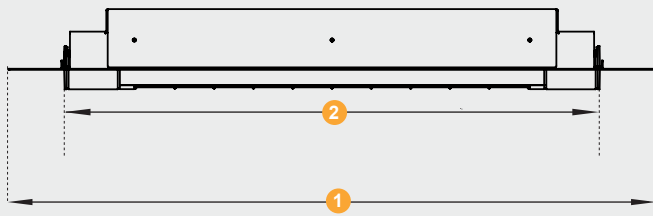
### Remarque :

Pour les peintures claires,  
par ex. blanches, la surface  
peut changer de couleur  
en cas de fonctionnement  
continu.

SOLAMAGIC S3 2500 INBOUWSET STANDAARD / LUXE  
SOLAMAGIC S3 2500 SET D'ENCASTREMENT STANDARD / LUXE

Kleur   Couleur	S3 2500 Inbouwset Standaard   Set d'encastrement Standard Art.-Nr.   N° art.	S3 2500 Inbouwset Luxe   Set d'encastrement Luxe Art.-Nr.   N° art.
titanium   titane	9300352	9300354
Wit 9010   Blanc 9010	9300350	9300353
nano-antraciet nano-anthracite	9300351	9300355

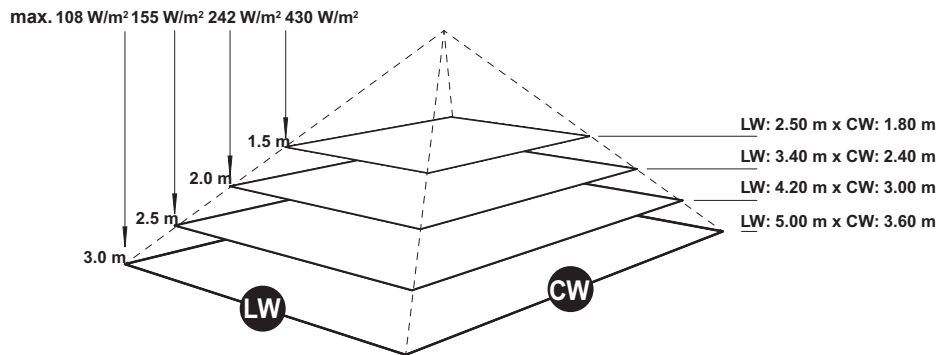
## Afmetingen | Dimensions



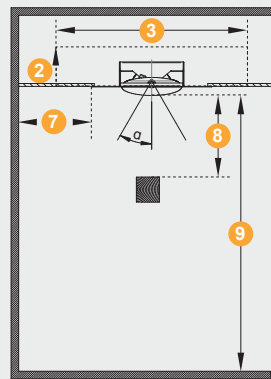
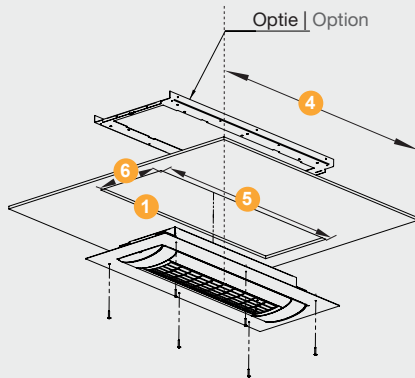
### S3 2500 Inbouwset Standaard | Set d'encastrement Standard

1. Totale lengte   Longueur totale	900 mm	4. Apparaatbreedte   Largeur de l'appareil	215 mm
2. Apparaatlengte   Longueur de l'appareil	746 mm	5. Inbouwhoogte (achter)   Hauteur de montage (arrière)	80 mm
3. Totale breedte   Largeur totale	370 mm	6. Apparaatoverstek   Saillie de l'appareil	31 mm

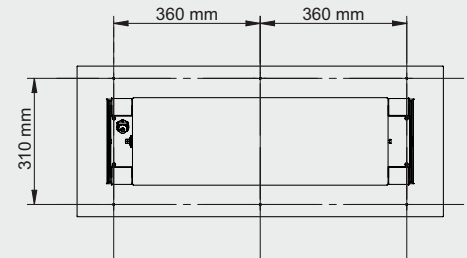
## Warmte-uitstralingsdiagram | Puissance calorifique



## Montage | Montage



Positie van de boorgaten Ø 4,5 mm  
Position des alésages Ø 4,5 mm



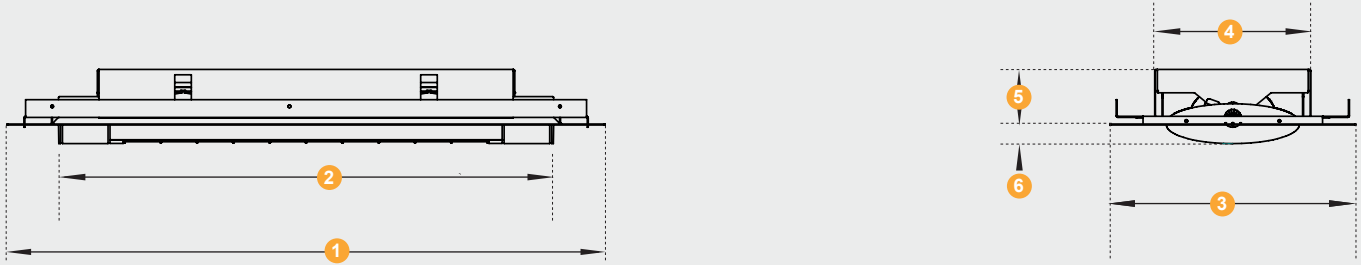
Bevestiging: 6 schroeven Ø 4 mm in plafond  
Fixation: 6 vis Ø 4 mm dans le plafond

Optioneel toebehoren voor professionele schroefbevestiging: montageframe |  
Accessoires en option pour une fixation par vis professionnelle: bâti de montage

### S3 2500 Inbouwset Standaard | Set d'encastrement Standard

1. Dikte plafond Epaisseur du plafond	min 10 mm max. 30 mm	6. Sparing breedte Largeur découpe	280 mm
2. Min. inbouwruimte diepte Espace de montage min., profondeur	100 mm	7. Min. afstand tot zijwand / tot andere apparaten, voorwerpen   Distance minimale au mur latéral / à d'autres appareils, objets	450 mm
3. Min. inbouwruimte breedte Espace de montage min., largeur	600 mm	8. Min. afstand tot het verlichte oppervlak Distance min. à la surface éclairée	900 mm
4. Min. inbouwruimte lengte Espace de montage min., longueur	1200 mm	9. Min. afstand tot de bodem Distance min. au sol	1800 mm
5. Sparing lengte   Longueur découpe	850 mm	α. Kantelhoek   Plage de basculement	± 20°

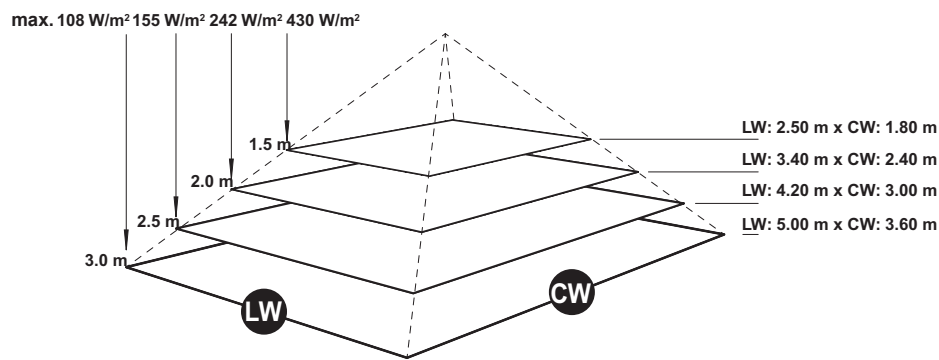
## Afmetingen | Dimensions



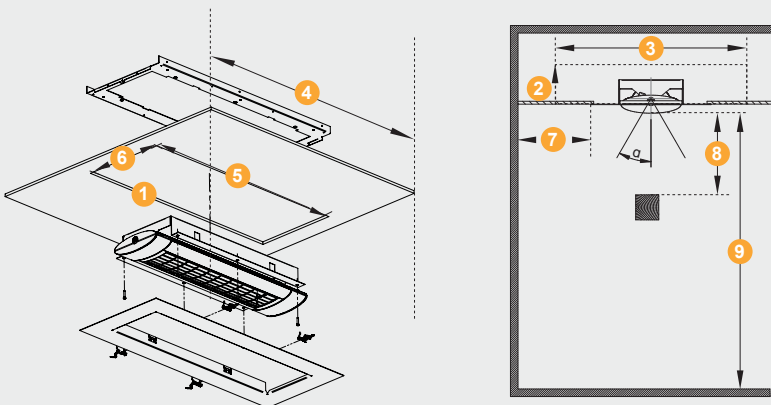
### S3 2500 Inbouwset Luxe | Set d'encastrement Luxe

1. Totale lengte   Longueur totale	900 mm	4. Apparaatbreedte   Largeur de l'appareil	215 mm
2. Apparaatlengte   Longueur de l'appareil	746 mm	5. Inbouwhoogte (achter)   Hauteur de montage (arrière)	100 mm
3. Totale breedte   Largeur totale	370 mm	6. Apparaatoverstek   Saillie de l'appareil	31 mm

## Warmte-uitstralingsdiagram | Puissance calorifique



## Montage | Montage



Bevestiging afdekframe :  
4x bout Ø 3,5 mm aan de achterzijde,  
alternatief 2x schroef Ø 3,5 mm aan de  
kopse kanten

Fixation du bâti fixe :  
4 vis Ø 3,5 mm à l'arrière, ou 2 vis Ø 3,5 mm  
sur les faces avant

### S3 2500 Inbouwset Luxe | Set d'encastrement Luxe

1. Dikte plafond Epaisseur du plafond	min 10 mm max. 25 mm	6. Sparing breedte Largeur découpe	300 mm
2. Min. inbouwruimte diepte Espace de montage min., profondeur	100 mm	7. Min. afstand tot zijwand / tot andere apparaten, voorwerpen   Distance minimale au mur latéral / à d'autres appareils, objets	450 mm
3. Min. inbouwruimte breedte Espace de montage min., largeur	600 mm	8. Min. afstand tot het verlichte oppervlak Distance min. à la surface éclairée	900 mm
4. Min. inbouwruimte lengte Espace de montage min., longueur	1200 mm	9. Min. afstand tot de bodem   Distance min. au sol	1800 mm
5. Sparing lengte   Longueur découpe	850 mm	α. Kantelhoek   Plage de basculement	± 20°








Infraroodstraler | Radiateur infrarouge

SOLAMAGIC D3 2000 Inbouwset Standaard |

Set d'encastrement Standard

Inbouwset Luxe |

Set d'encastrement Luxe



## Uitvoering | Modèle

SOLAMAGIC D3 2000 W  
Inbouwset | Set  
d'encastrement

- Beschermingsklasse:  
Classe de protection :
- Verwarmingsslamp | Tube  
chauffant : SOLASTARAL,  
No glare
- Met plafondinbouwframe  
of afdekframe | Avec bâti  
de montage au plafond ou  
bâti fixe
- Verstelbare straler per 20°  
Radiateur réglable sur 20°



1x 2000 Watt  
1x 2000 Watt



Standaard:  
Standard : 9,0 kg  
Luxe:  
Luxe : 12,0 kg



Plafondinbouw  
Encastrement dans le  
plafond



230 V,  
50 Hz ~



1800 mm kabel met  
Plug-in verbinding  
en 400 mm netaan-  
sluitingslijn, 1-fase  
stroomaansluiting 16A  
Câble de raccorde-  
ment 1800 mm avec  
connecteurs et câble  
de raccordement  
secteur de 400 mm,  
monophasé, raccord  
16A



titanium | titane  
Wit 9010 | Blanc 9010  
nano-antraciet  
nano-anthracite

### Aanwijzing:

Bij licht lakwerk bijv. wit,  
kan het bij continu gebruik  
tot kleurveranderingen van  
het oppervlak komen.

### Remarque :

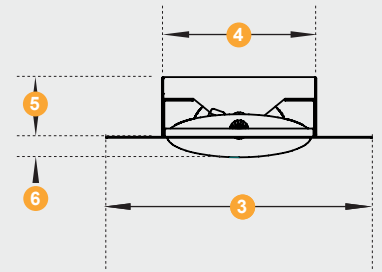
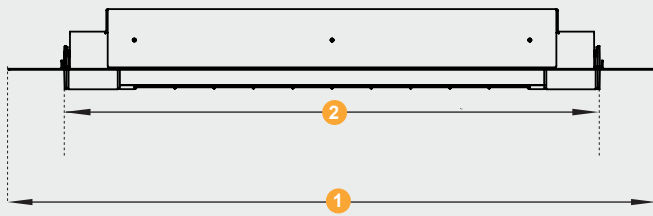
Pour les peintures claires,  
par ex. blanches, la surface  
peut changer de couleur  
en cas de fonctionnement  
continu.

SOLAMAGIC D3 2000 INBOUWSET STANDAARD / INBOUWSET LUXE

SOLAMAGIC D3 2000 SET D'ENCASTREMENT STANDARD / SET D'ENCASTREMENT LUXE

Kleur   Couleur	D3 2000 Inbouwset Standaard   Set d'encastrement Standard Art.-Nr.   N° art.	D3 2000 Inbouwset Luxe   Set d'encastrement Luxe Art.-Nr.   N° art.
titanium   titane	9300182	9300189
Wit 9010   Blanc 9010	9300181	9300188
nano-antraciet nano-anthracite	9300183	9300190

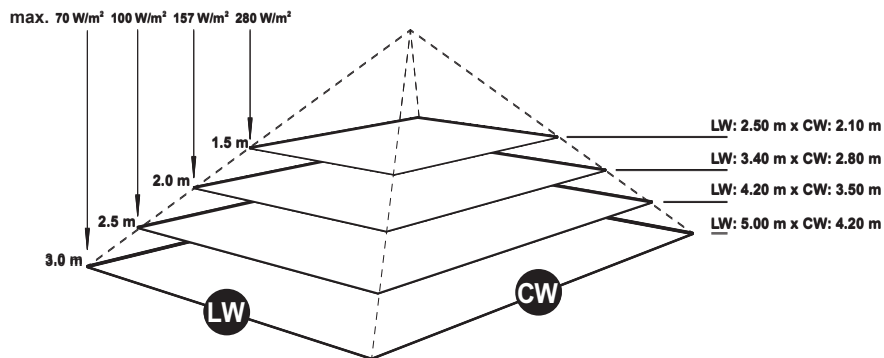
## Afmetingen | Dimensions



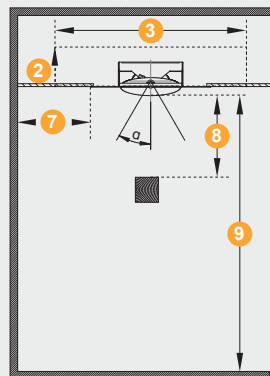
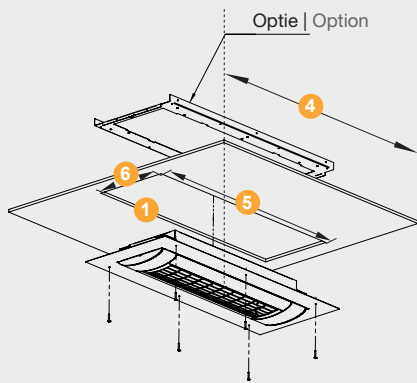
### D3 2000 Inbouwset Standaard | Set d'encastrement Standard

1. Totale lengte   Longueur totale	900 mm	4. Apparaatbreedte   Largeur de l'appareil	215 mm
2. Apparaatlengte   Longueur de l'appareil	746 mm	5. Inbouwhoogte (achter)   Hauteur de montage (arrière)	80 mm
3. Totale breedte   Largeur totale	370 mm	6. Apparaatoverstek   Saillie de l'appareil	31 mm

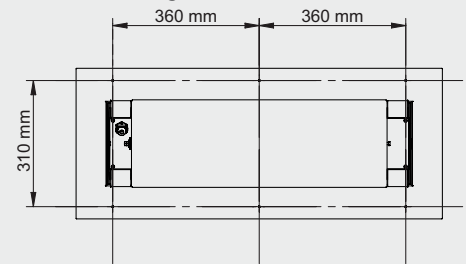
## Warmte-uitstralingsdiagram | Puissance calorifique



## Montage | Montage



Positie van de boorgaten Ø 4,5 mm  
Position des alésages Ø 4,5 mm



Bevestiging: 6 schroeven Ø 4 mm in plafond  
Fixation : 6 vis Ø 4 mm dans le plafond

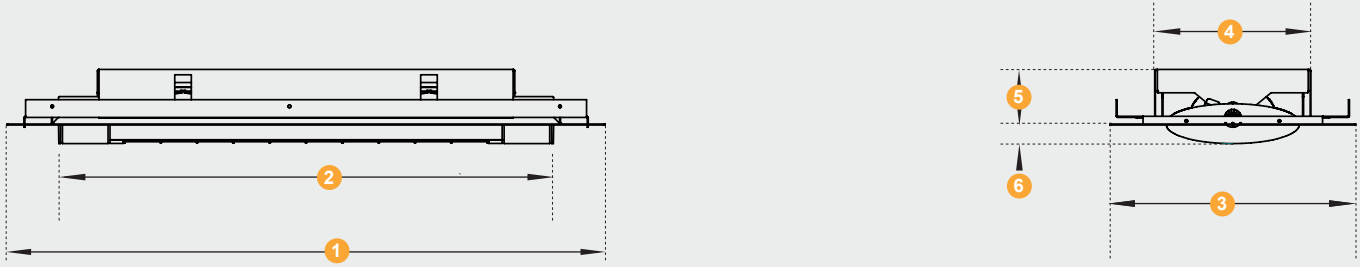
Optioneel toebehoren voor professionele schroefbevestiging: montageframe |  
Accessoires en option pour une fixation par vis professionnelle : bâti de montage

### D3 2000 Inbouwset Standaard | Set d'encastrement Standard

1. Dikte plafond Epaisseur du plafond	min 10 mm max. 30 mm	6. Sparing breedte Largeur découpe	280 mm
2. Min. inbouwruimte diepte Espace de montage min., profondeur	100 mm	7. Min. afstand tot zijwand / tot andere apparaten, voorwerpen   Distance minimale au mur latéral / à d'autres appareils, objets	450 mm
3. Min. inbouwruimte breedte Espace de montage min., largeur	600 mm	8. Min. afstand tot het verlichte oppervlak Distance min. à la surface éclairée	900 mm
4. Min. inbouwruimte lengte Espace de montage min., longueur	1200 mm	9. Min. afstand tot de bodem Distance min. au sol	1800 mm
5. Sparing lengte   Longueur découpe	850 mm	α. Kantelhoek   Plage de basculement	± 20°



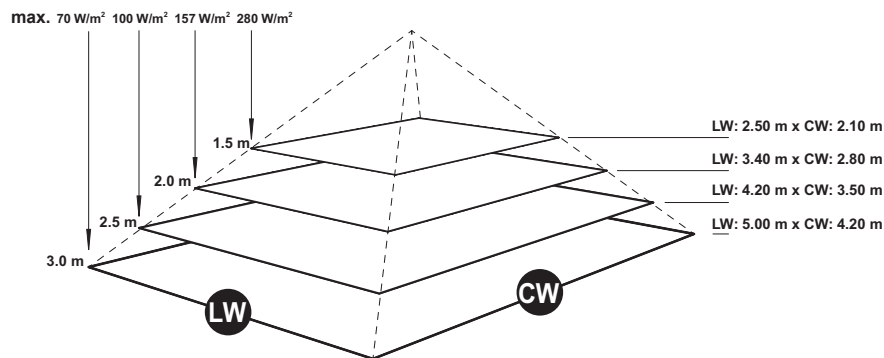
## Afmetingen | Dimensions



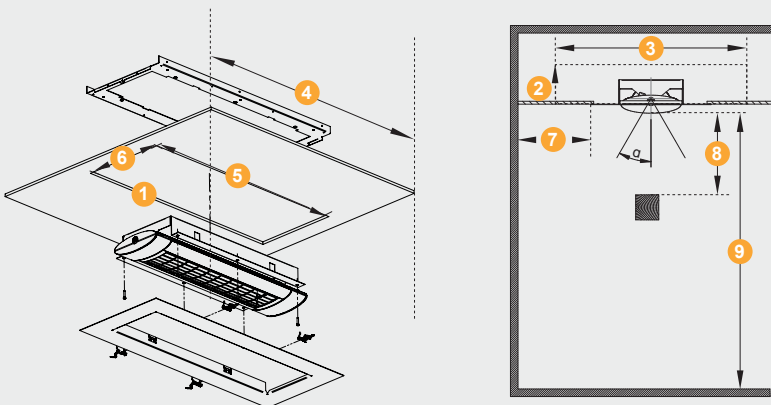
### D3 2000 Inbouwset Luxe | Set d'encastrement Luxe

1. Totale lengte   Longueur totale	900 mm	4. Apparaatbreedte   Largeur de l'appareil	215 mm
2. Apparaatlengte   Longueur de l'appareil	746 mm	5. Inbouwhoogte (achter)   Hauteur de montage (arrière)	100 mm
3. Totale breedte   Largeur totale	370 mm	6. Apparaatoverstek   Saillie de l'appareil	31 mm

## Warmte-uitstralingsdiagram | Puissance calorifique



## Montage | Montage



### Bevestiging afdekframe :

4x bout Ø 3,5 mm aan de achterzijde,  
alternatief 2x schroef Ø 3,5 mm aan de  
kopse kanten

### Fixation du bâti fixe :

4 vis Ø 3,5 mm à l'arrière, ou 2 vis Ø 3,5 mm  
sur les faces avant

### D3 2000 Inbouwset Luxe | Set d'encastrement Luxe

1. Dikte plafond Epaisseur du plafond	min 10 mm max. 25 mm	6. Sparing breedte Largeur découpe	300 mm
2. Min. inbouwruimte diepte Espace de montage min., profondeur	100 mm	7. Min. afstand tot zijwand / tot andere apparaten, voorwerpen   Distance minimale au mur latéral / à d'autres appareils, objets	450 mm
3. Min. inbouwruimte breedte Espace de montage min., largeur	600 mm	8. Min. afstand tot het verlichte oppervlak Distance min. à la surface éclairée	900 mm
4. Min. inbouwruimte lengte Espace de montage min., longueur	1200 mm	9. Min. afstand tot de bodem Distance min. au sol	1800 mm
5. Sparing lengte   Longueur découpe	850 mm	α. Kantelhoek   Plage de basculement	± 20°





Infraroodstraler | Radiateur infrarouge

SOLAMAGIC 500 Inbouwset | Set d'encastrement

## Uitvoering | Modèle

SOLAMAGIC 500

Inbouwset |  
Set d'encastrement



- Met inbouwraam  
avec cadre de montage du  
couvercle



1x 500 Watt



Plafondinbouw  
Encastrement dans le  
plafond



1.800 mm met  
Schuko stekker | avec  
connecteur Schuko



2,5 kg



230 V



titanium | titane  
Wit 9010 | Blanc 9010



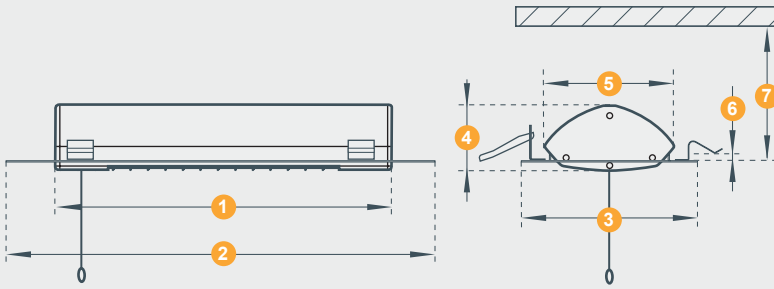
- Met trekschakelaar  
avec commutateur à tirant

### SOLAMAGIC 500 INBOUWSET | SET D' ENCASTREMENT

Kleur   Couleur	500 Art.-Nr.   N° art.	500, met trekschakelaar   avec commutateur à tirant Art.-Nr.   N° art.
titanium   titane	9100291	9100289
Wit 9010   Blanc 9010	9100292	9100290

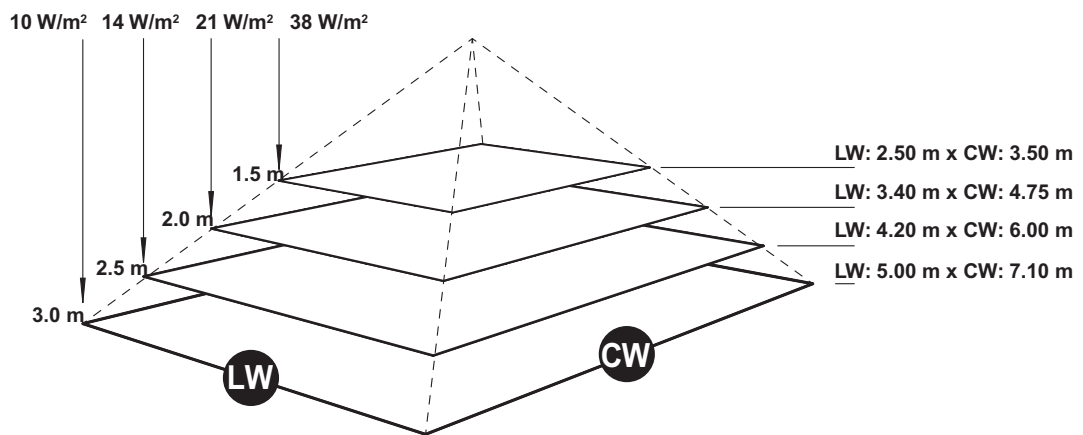


## Afmetingen | Dimensions



500 Inbouwset   Set d'encastrement	
1. Lengte   Longueur	318 mm
2. Totale lengte   Longueur totale	486 mm
3. Totale breedte   Largeur totale	214 mm
4. Totale hoogte   Hauteur totale	73 mm
5. Breedte   Largeur	145 mm
6. Dikte plafond   Epaisseur du plafond	max. 16 mm
7. Inbouwdiepte   Profondeur d'encastrement	min. 200 mm
8. Sparing lengte   Longueur découpe	425 mm
9. Sparing breedte   Largeur découpe	200 mm

## Warmte-uitstralingsdiagram | Puissance calorifique





Infraroodstraler | Radiateur infrarouge

SOLAMAGIC 1000 Inbouwset | Set d'encastrement



## Uitvoering | Modèle

SOLAMAGIC 1000  
Inbouwset |  
Set d'encastrement



- Met inbouwraam  
avec cadre de montage du  
couvercle



1x 1000 Watt



Plafondinbouw  
Encastrement dans le  
plafond



1.800 mm met  
Schuko stekker | avec  
connecteur Schuko



4,26 kg



230 V



titanium | titane  
Wit 9010 | Blanc 9010

### SOLAMAGIC 1000 INBOUWSET | SET D' ENCASTREMENT

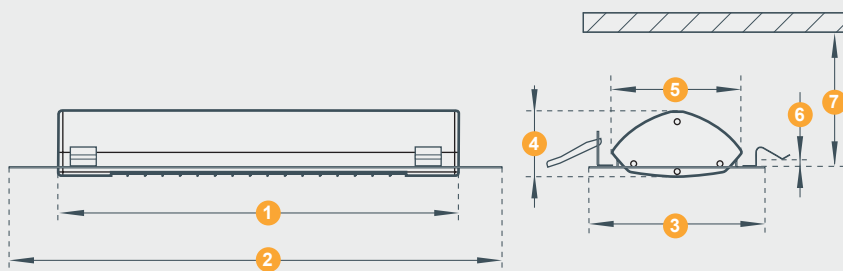
Kleur |  
Couleur

titanium | titane  
Wit 9010 | Blanc 9010

Art.-Nr. |  
N° art.

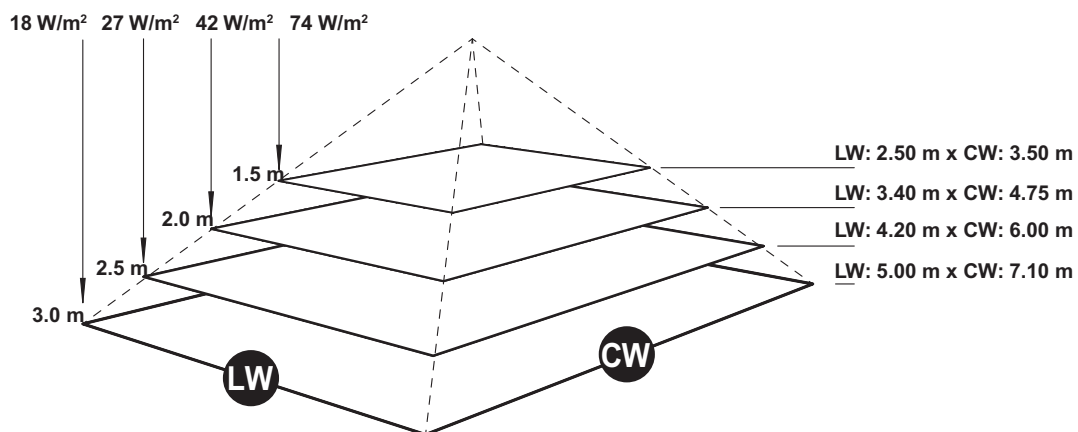
9100508  
9100509

## Afmetingen | Dimensions



1000 Inbouwset   Set d'encastrement	
1. Lengte   Longueur	508 mm
2. Totale lengte   Longueur totale	696 mm
3. Totale breedte   Largeur totale	314 mm
4. Totale hoogte   Hauteur totale	73 mm
5. Breedte   Largeur	145 mm
6. Dikte plafond   Epaisseur du plafond	max. 16 mm
7. Inbouwdiepte   Profondeur d'encastrement	min. 350 mm
8. Sparing lengte   Longueur découpe	650 mm
9. Sparing breedte   Largeur découpe	300 mm


## Warmte-uitstralingsdiagram | Puissance calorifique







Infraroodstraler | Radiateur infrarouge  
**SOLAMAGIC 1400 / 2000** Inbouwset | Set d'encastrement



**Uitvoering | Modèle**

**SOLAMAGIC 1400 / 2000**  
 Inbouwset |  
 Set d'encastrement



1x 1400 Watt of | ou  
 1x 2000 Watt



Plafondinbouw  
 Encastrement dans le  
 plafond



1.800 mm met  
 Schuko stekker | avec  
 connecteur Schuko




1400: 4,10 kg  
 2000: 4,54 kg



230 V



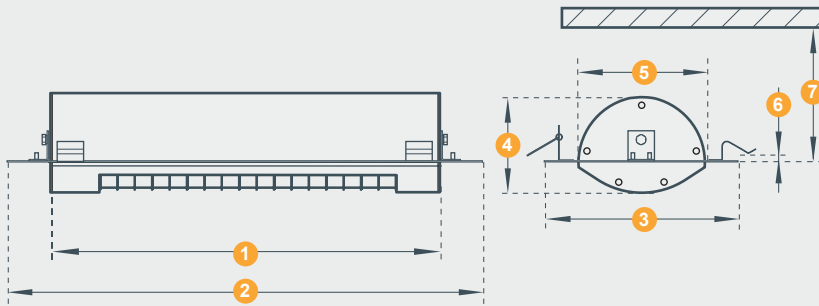
titanium | titane  
 Wit 9010 | Blanc 9010



- Met inbouwraam  
 avec cadre de montage du  
 couvercle

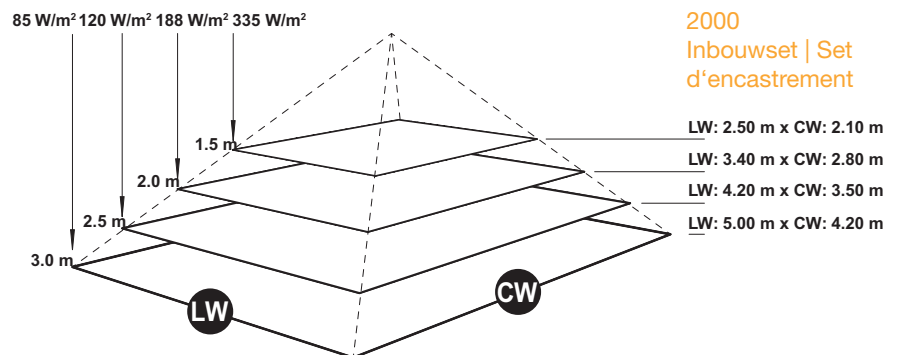
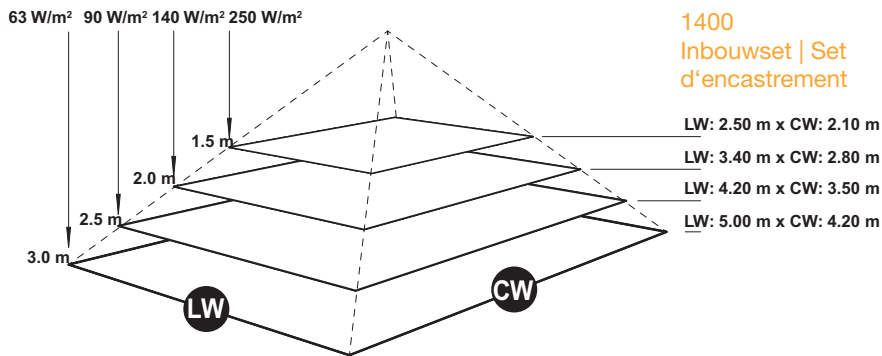
**SOLAMAGIC 1400 / 2000 INBOUWSET | SET D' ENCASTREMENT**

Kleur   Couleur	1400 Art.-Nr.   N° art.	2000 Art.-Nr.   N° art.
titanium   titane	9100297	9100299
Wit 9010   Blanc 9010	9100298	9100300



	1400 Inbouwset   Set d'encastrement	2000 Inbouwset   Set d'encastrement
1. Lengte   Longueur	444 mm	444 mm
2. Totale lengte   Longueur totale	690 mm	690 mm
3. Totale breedte   Largeur totale	325 mm	325 mm
4. Totale hoogte   Hauteur totale	110 mm	110 mm
5. Breedte   Largeur	144 mm	144 mm
6. Dikte plafond   Epaisseur du plafond	max. 16 mm	max. 16 mm
7. Inbouwdiepte   Profondeur d'encastrement	min. 350 mm	min. 450 mm
8. Sparing lengte   Longueur découpe	650 mm	650 mm
9. Sparing breedte   Largeur découpe	300 mm	300 mm

Warmte-uitstralingsdiagram | Puissance calorifique











## SOLAMAGIC

1400 / 2800 / 5600

### PARASOLVERWARMING CHAUFFAGE POUR PARASOL

Perfect in te zetten straler voor het horeca segment. De straler is standaard voorzien van een flexibele montageset, zodat deze monteerbaar is op elke parasolmast.

#### Toepassingsmogelijkheden

Horeca, hotels, restaurants, bars, cafés

SOLAMAGIC Parasolverwarming   Chauffage pour parasol	
SOLAMAGIC 1400 Parasolverwarming Chauffage pour parasol	74
SOLAMAGIC 2800 Parasolverwarming Chauffage pour parasol	76
SOLAMAGIC 5600 Parasolverwarming Chauffage pour parasol	78

Le support de mât étend le domaine d'utilisation du radiateur SOLAMAGIC dans la branche de la gastronomie. Il permet une mise en oeuvre sûre et confortable spécialement sous de grands parasols.

#### Domaines d'utilisation

Gastronomie, hôtels, restaurants, bars, cafés






Infraroodstraler | Radiateur infrarouge  
**SOLAMAGIC 1400** Parasolverwarming |  
 Chauffage pour parasol

Toepassingsmogelijkheden: Horeca, hotels, restaurants, bars, cafés  
 Domaines d'utilisation : gastronomie, hôtels, restaurants, bars, cafés



**Uitvoering | Modèle**

**SOLAMAGIC 1400**  
 Parasolverwarming  
 Chauffage pour parasol



- Voorzien van flexibele masthouder  
avec support du mât et étrier de fixation
- Met bevestigingsbeugel  
avec support de montage



Met Hirschmann-koppeling voor veilige montage 230 V  
 Avec connexion Hirschmann pour un montage sûr 230 V



1x 1400 Watt



3,76 kg



Mast | Mât



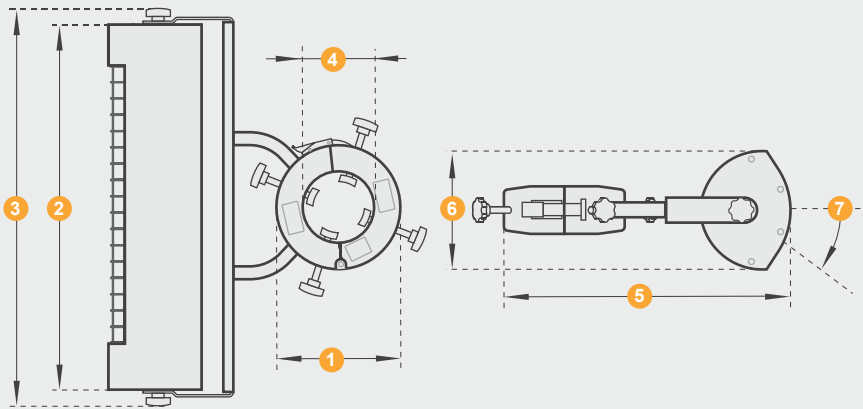
1x aansluitkabel moet apart besteld worden (zie accessoires)  
 1x conduite de raccordement doit être commandé séparément (voir accessoires)



titanium | titane  
 Wit 9010 | Blanc 9010  
 nano-antraciet  
 nano-anthracite

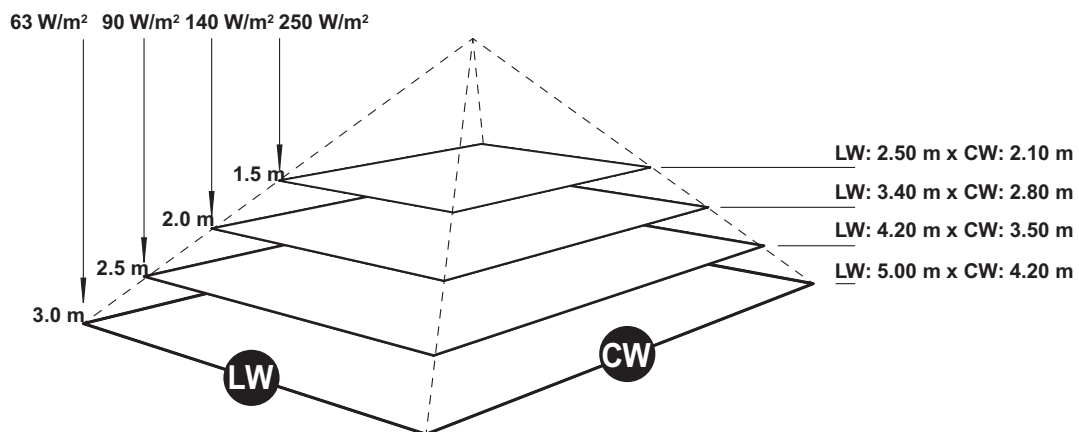
**SOLAMAGIC 1400 PARASOLVERWARMING**  
**SOLAMAGIC 1400 CHAUFFAGE POUR PARASOL**

Kleur   Couleur	1x 1400 Watt Art.-Nr.   N° art.
titanium   titane	9100119
Wit 9010   Blanc 9010	9100120
nano-antraciet   nano-anthracite	9100646



1400 Parasolverwarming   Chauffage pour parasol	
1. Masthouder buitendiam   Support de mât	Ø 160 mm
2. Breedte   Largeur	444 mm
3. Totale breedte   Largeur totale	483 mm
4. Masthouder binnen diam flex   Réception du mât	Ø 45 – 89 mm
5. Uitvallengte   Décharge	377 mm
6. Totale hoogte   Hauteur totale	144 mm
7. Kantelhoek eenzijdig   Plage de basculement angle d'inclinaison unilatéral	30°

Warmte-uitstralingsdiagram | Puissance calorifique



Accessoires | Accessoires



AANSLUITKABEL  
CÂBLE DE CONNEXION

Lengte   Longueur	Wit 9010   Blanc 9010 Art.-Nr.   N° art.
2500 mm	9100064
5000 mm	9100043
10000 mm	9100044





Infraroodstraler | Radiateur infrarouge

**SOLAMAGIC 2800 Parasolverwarming |**  
**Chauffage pour parasol**

Toepassingsmogelijkheden: Horeca, hotels, restaurants, bars, cafés  
 Domaines d'utilisation : gastronomie, hôtels, restaurants, bars, cafés

**Uitvoering | Modèle**

**SOLAMAGIC 2800**  
 Parasolverwarming  
 Chauffage pour parasol



- Voorzien van flexibele masthouder  
avec support du mât et étrier de fixation
- Met bevestigingsbeugel  
avec support de montage



- Met Hirschmann-koppeling voor veilige montage 230 V  
avec couplage Hirschmann pour un montage sûr 230 V

2x 1400 Watt

6,4 kg

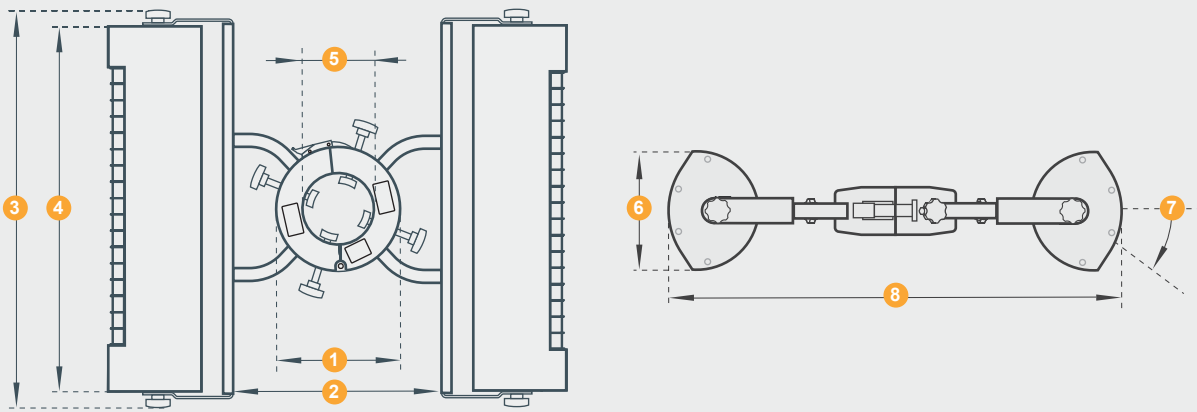
Mast | Mât

1x aansluitkabel moet apart besteld worden (zie accessoires)  
1x conduite de raccordement doit être commandé séparément (voir accessoires)

titanium | titane  
Wit 9010 | Blanc 9010  
nano-antraciet  
nano-anthracite

SOLAMAGIC 2800 PARASOLVERWARMING  
 SOLAMAGIC 2800 CHAUFFAGE POUR PARASOL

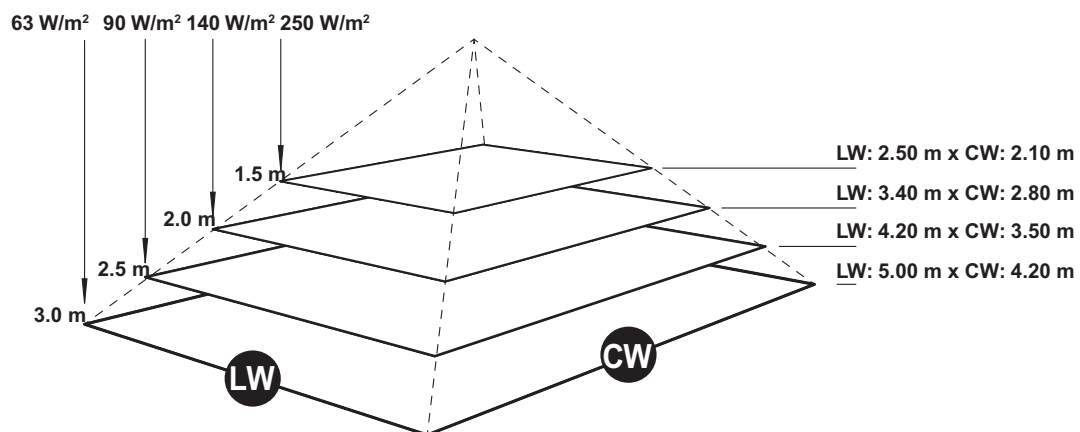
Kleur   Couleur	2x 1400 Watt Art.-Nr.   N° art.
titanium   titane	9100121
Wit 9010   Blanc 9010	9100122
nano-antraciet   nano-anthracite	9100650



2800 Parasolverwarming |  
Chauffage pour parasol

1. Masthouder buitendiam   Support de mât	Ø 160 mm
2. Afstand   Distance	296 mm
3. Totale breedte   Largeur totale	483 mm
4. Breedte   Largeur	444 mm
5. Masthouder binnen diam flex   Réception du mât	Ø 45 – 89 mm
6. Totale hoogte   Hauteur totale	144 mm
7. Kantelhoek eenzijdig   Plage de basculement angle d'inclinaison unilatéral	30°
8. Uitvallengte   Décharge	600 mm

Warmte-uitstralingsdiagram | Puissance calorifique



Accessoires | Accessoires



AANSLUITKABEL  
CÂBLE DE CONNEXION

Lengte   Longueur	Wit 9010   Blanc 9010 Art.-Nr.   N° art.
2500 mm	9100064
5000 mm	9100043
10000 mm	9100044





Infraroodstraler | Radiateur infrarouge

## SOLAMAGIC 5600 Parasolverwarming | Chauffage pour parasol

Toepassingsmogelijkheden: Horeca, hotels, restaurants, bars, cafés  
Domaines d'utilisation : gastronomie, hôtels, restaurants, bars, cafés



### Uitvoering | Modèle

SOLAMAGIC 5600  
Parasolverwarming  
Chauffage pour parasol



- Voorzien van flexibele masthouder | avec support du mât et étrier de fixation
- Met bevestigingsbeugel avec support de montage



Met Hirschmann-koppeling voor veilige montage 230 V  
Avec connexion Hirschmann pour un montage sûr 230 V



4x 1400 Watt



13,0 kg



Mast | Mât



2x aansluitkabel moet apart besteld worden (zie accessoires)  
2x conduite de raccordement doit être commandé séparément (voir accessoires)

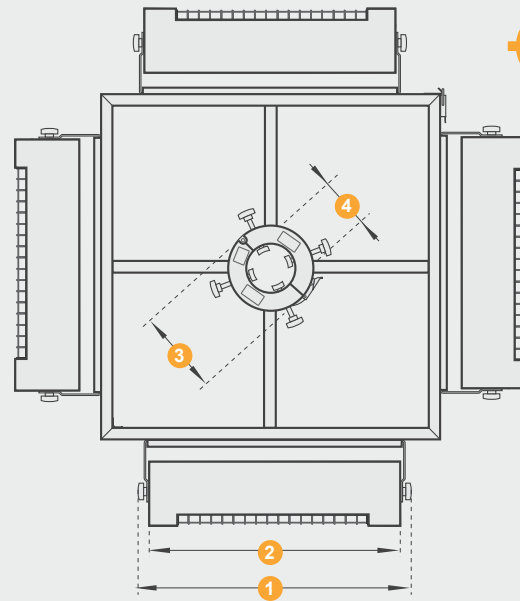
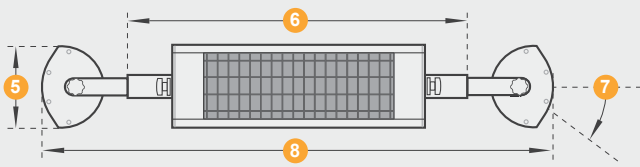


titanium | titane  
Wit 9010 | Blanc 9010  
nano-antraciet  
nano-anthracite

SOLAMAGIC 5600 PARASOLVERWARMING  
SOLAMAGIC 5600 CHAUFFAGE POUR PARASOL

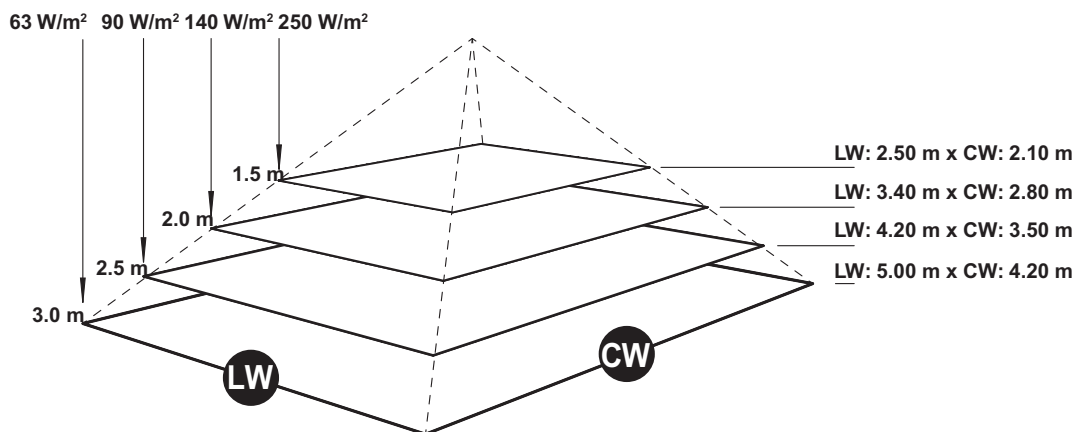
Kleur   Couleur	4x 1400 Watt Art.-Nr.   N° art.
titanium   titane	9100123
Wit 9010   Blanc 9010	9100124
nano-antraciet   nano-anthracite	9100654





5600 Parasolverwarming   Chauffage pour parasol	
1. Totale breedte   Largeur totale	483 mm
2. Breedte   Largeur	444 mm
3. Masthouder buitendiam   Support de mât	Ø 160 mm
4. Masthouder binnen diam flex   Réception du mât	Ø 45 – 89 mm
5. Totale hoogte   Hauteur totale	144 mm
6. Afstand   Distance	600 mm
7. Kantelhoek eenzijdig   Plage de basculement angle d'inclinaison unilatéral	30°
8. Uitvallengte   Décharge	903 mm

Warmte-uitstralingsdiagram | Puissance calorifique




Accessoires | Accessoires



AANSLUITKABEL  
CÂBLE DE CONNEXION

Lengte   Longueur	Wit 9010   Blanc 9010 Art.-Nr.   N° art.
2500 mm	9100064
5000 mm	9100043
10000 mm	9100044



#### SOLAMAGIC LED lichtsystemen | système d'éclairage LED

SOLAMAGIC LED lichtbord Basic   Barre lumineuse LED Basic	82
SOLAMAGIC LED lichtbord Duo   Barre lumineuse LED Duo	84
SOLAMAGIC Licht aan parasolmast   Éclairage sur le mât de parasol	88

# SOLAMAGIC LED LICHTSYSTEMEN SYSTÈME D'ÉCLAIRAGE LED



SOLAMAGIC LED LICHTBORD Basic  
BARRE LUMINEUSE LED Basic

SOLAMAGIC LED LICHTBORD Duo  
BARRE LUMINEUSE LED Duo



SOLAMAGIC licht aan parasolmast  
SOLAMAGIC éclairage sur le mât de  
parasol

De SOLAMAGIC LED lichtborden geven een fraaie verlichting onder uw zonnescherm. Ze kunnen naar wens gecombineerd worden met stralers en zijn in een groot aantal uitvoeringen beschikbaar.

#### Toepassingsmogelijkheden

---

Horeca, luxe (privé) terrassen

Verlichtingsapparatuur voor montage schermen

#### Toepassingsmogelijkheden

---

Horeca, luxe (privé) terrassen

Les LED systèmes de lumière sont le complément parfait des radiants SOLAMAGIC dans le domaine privé tout comme dans le domaine professionnel. Ils peuvent être composés individuellement.

#### Domaines d'utilisation

---

Gastronomie, terrasses privées

Équipement d'éclairage pour la modernisation des écrans

#### Domaines d'utilisation

---

Gastronomie, terrasses privées









LED lichtsystemen | système d'éclairage LED  
**SOLAMAGIC LED lichtbord | Barre lumineuse LED Basic**

Toepassingsmogelijkheden: Horeca, luxe (privé) terrassen  
 Domaines d'utilisation : gastronomie, terrasses privées



Uitvoering | Modèle



- Met T-Beugel  
avec support T
- Met inbouwstraler Shot  
(een lichte kleur)  
avec le radiant SHOT  
(une couleur claire)

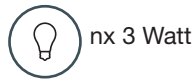
- Lengte van paneel:  
longueur du barre:  
2000 mm  
2500 mm  
3000 mm



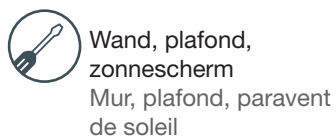
- Bediening met SOLAMAGIC  
4-Kanaals handzender\*  
contrôle par émetteur à  
main 4 canaux\*
- Met dimmer en Hand-  
zender | avec gradateur à  
distance et émetteur à main



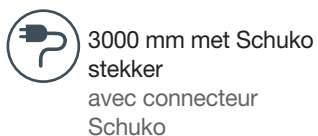
- Bediening middels  
Smartphone of Tablet  
Bluetooth 4.1  
contrôle via smartphone ou  
tablette avec Bluetooth 4.1



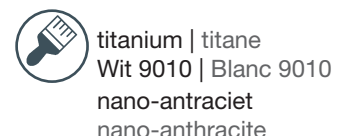
- nx 3 Watt
- 2000 mm: 2,8 kg  
2500 mm: 3,6 kg  
3000 mm: 4,4 kg



- Wand, plafond,  
zonnenscherm  
Mur, plafond, paravent  
de soleil
- 230 V



- 3000 mm met Schuko  
stekker  
avec connecteur  
Schuko



- titanium | titane  
Wit 9010 | Blanc 9010  
nano-antraciet  
nano-anthracite

SOLAMAGIC LED lichtbord **Basic** | Barre lumineuse LED **Basic**

Lengte van paneel: | longueur du barre: **2000 mm**

Kleur   Couleur	Straler   Radiant	Montagesteun   Supports	Art.-Nr.   N° art.
titanium   titane	3x 3 Watt	2x	9105601
Wit 9010   Blanc 9010	3x 3 Watt	2x	9105600
nano-antraciet   nano-anthracite	3x 3 Watt	2x	9105602

Lengte van paneel: | longueur du barre: **2500 mm**

Kleur   Couleur	Straler   Radiant	Montagesteun   Supports	Art.-Nr.   N° art.
titanium   titane	4x 3 Watt	2x	9105604
Wit 9010   Blanc 9010	4x 3 Watt	2x	9105603
nano-antraciet   nano-anthracite	4x 3 Watt	2x	9105605

Lengte van paneel: | longueur du barre: **3000 mm**

Kleur   Couleur	Straler   Radiant	Montagesteun   Supports	Art.-Nr.   N° art.
titanium   titane	5x 3 Watt	3x	9105607
Wit 9010   Blanc 9010	5x 3 Watt	3x	9105606
nano-antraciet   nano-anthracite	5x 3 Watt	3x	9105608



SOLAMAGIC LED lichtbord **Basic ARC** - met dimmer en Handzender

Barre lumineuse LED **Basic ARC** - avec gradateur à distance et émetteur à main

Lengte van paneel: | longueur du barre: **2000 mm**

Kleur   Couleur	Straler   Radiant	Montagesteun   Supports	Art.-Nr.   N° art.
titanium   titane	3x 3 Watt	2x	9105610
Wit 9010   Blanc 9010	3x 3 Watt	2x	9105609
nano-antraciet   nano-anthracite	3x 3 Watt	2x	9105611

Lengte van paneel: | longueur du barre: **2500 mm**

Kleur   Couleur	Straler   Radiant	Montagesteun   Supports	Art.-Nr.   N° art.
titanium   titane	4x 3 Watt	2x	9105613
Wit 9010   Blanc 9010	4x 3 Watt	2x	9105612
nano-antraciet   nano-anthracite	4x 3 Watt	2x	9105614

Lengte van paneel: | longueur du barre: **3000 mm**

Kleur   Couleur	Straler   Radiant	Montagesteun   Supports	Art.-Nr.   N° art.
titanium   titane	5x 3 Watt	3x	9105616
Wit 9010   Blanc 9010	5x 3 Watt	3x	9105615
nano-antraciet   nano-anthracite	5x 3 Watt	3x	9105617



SOLAMAGIC LED lichtbord **Basic BT** - Bediening met Bluetooth 4.1

Barre lumineuse LED **Basic BT** - avec Bluetooth 4.1 control

Lengte van paneel: | longueur du barre: **2000 mm**

Kleur   Couleur	Straler   Radiant	Montagesteun   Supports	Art.-Nr.   N° art.
titanium   titane	3x 3 Watt	2x	9105711
Wit 9010   Blanc 9010	3x 3 Watt	2x	9105710
nano-antraciet   nano-anthracite	3x 3 Watt	2x	9105712

Lengte van paneel: | longueur du barre: **2500 mm**

Kleur   Couleur	Straler   Radiant	Montagesteun   Supports	Art.-Nr.   N° art.
titanium   titane	4x 3 Watt	2x	9105714
Wit 9010   Blanc 9010	4x 3 Watt	2x	9105713
nano-antraciet   nano-anthracite	4x 3 Watt	2x	9105715

Lengte van paneel: | longueur du barre: **3000 mm**

Kleur   Couleur	Straler   Radiant	Montagesteun   Supports	Art.-Nr.   N° art.
titanium   titane	5x 3 Watt	3x	9105717
Wit 9010   Blanc 9010	5x 3 Watt	3x	9105716
nano-antraciet   nano-anthracite	5x 3 Watt	3x	9105718

Uitvoering | Modèle

- Zonder schakelaar  
Sans interrupteur



nx 3 Watt



Wand, plafond,  
zonnenscherm  
Mur, plafond, paravent  
de soleil



230 V



3000 mm met Schuko  
stekker  
avec connecteur Schuko

Uitvoering | Modèle

- Bediening met SOLAMAGIC  
4-Kanaals handzender  
contrôle par émetteur à main  
4 canaux
- Met dimmer en Handzender  
avec gradateur à distance et  
émetteur à main



nx 3 Watt



Wand, plafond,  
zonnenscherm  
Mur, plafond, paravent  
de soleil



230 V



3000 mm met Schuko  
stekker  
avec connecteur Schuko

Uitvoering | Modèle

- Bediening middels  
Smartphone of Tablet  
Bluetooth 4.1  
contrôle via smartphone ou  
tablette avec Bluetooth 4.1



nx 3 Watt



Wand, plafond,  
zonnenscherm  
Mur, plafond, paravent  
de soleil



230 V



3000 mm met Schuko  
stekker  
avec connecteur Schuko





LED lichtsystemen | système d'éclairage LED

**SOLAMAGIC LED lichtbord Duo | Barre lumineuse LED Duo**

Toepassingsmogelijkheden: Horeca, luxe (privé) terrassen  
 Domaines d'utilisation : gastronomie, terrasses privées





**Uitvoering | Modèle**




- Met T-Beugel  
avec support T
- Met inbouwstraler Geo Duo  
(twee lichte kleuren)  
avec le radiant Geo Duo  
(deux couleurs claires)

- Met draadloze dimmer  
avec gradateur à distance
- Met Handzender  
avec émetteur à main
- Lengte van paneel:  
longueur du barre:  
2000 mm  
2500 mm  
3000 mm

 nx 3 Watt

 Wand, plafond,  
zonnenscherm  
Mur, plafond, paravent  
de soleil

 2000 mm: 2,9 kg  
2500 mm: 3,7 kg  
3000 mm: 4,5 kg


 230 V


 ARC

- Bediening met SOLAMAGIC  
4-Kanaals handzender\*  
contrôle par émetteur à  
main 4 canaux\*
- Met dimmer en Handzender  
avec gradateur à distance et  
émetteur à main

 BT

- Bediening middels  
Smartphone of Tablet  
Bluetooth 4.1  
contrôle via smartphone ou  
tablette avec Bluetooth 4.1

 3000 mm met Schuko  
stekker  
avec connecteur  
Schuko

 titanium | titane  
Wit 9010 | Blanc 9010  
nano-antraciet  
nano-anthracite





SOLAMAGIC LED lichtbord **Duo ARC** - met dimmer en Handzender  
 Barre lumineuse LED **Duo ARC** - avec gradateur à distance et émetteur portable  
 Lengte van paneel: | longueur du barre: **2000 mm**

Kleur   Couleur	Straler   Radiant	Montagesteun   Supports	Art.-Nr.   N° art.
titanium   titane	3x 3 Watt	2x	9105655
Wit 9010   Blanc 9010	3x 3 Watt	2x	9105654
nano-antraciet   nano-anthracite	3x 3 Watt	2x	9105656

Lengte van paneel: | longueur du barre: **2500 mm**

Kleur   Couleur	Straler   Radiant	Montagesteun   Supports	Art.-Nr.   N° art.
titanium   titane	4x 3 Watt	2x	9105658
Wit 9010   Blanc 9010	4x 3 Watt	2x	9105657
nano-antraciet   nano-anthracite	4x 3 Watt	2x	9105659

Lengte van paneel: | longueur du barre: **3000 mm**

Kleur   Couleur	Straler   Radiant	Montagesteun   Supports	Art.-Nr.   N° art.
titanium   titane	5x 3 Watt	3x	9105661
Wit 9010   Blanc 9010	5x 3 Watt	3x	9105660
nano-antraciet   nano-anthracite	5x 3 Watt	3x	9105662



SOLAMAGIC LED lichtbord **Duo BT** - Bediening met Bluetooth 4.1  
 Barre lumineuse LED **Duo BT** - avec Bluetooth 4.1 control  
 Lengte van paneel: | longueur du barre: **2000 mm**

Kleur   Couleur	Straler   Radiant	Montagesteun   Supports	Art.-Nr.   N° art.
titanium   titane	3x 3 Watt	2x	9105702
Wit 9010   Blanc 9010	3x 3 Watt	2x	9105701
nano-antraciet   nano-anthracite	3x 3 Watt	2x	9105703

Lengte van paneel: | longueur du barre: **2500 mm**

Kleur   Couleur	Straler   Radiant	Montagesteun   Supports	Art.-Nr.   N° art.
titanium   titane	4x 3 Watt	2x	9105705
Wit 9010   Blanc 9010	4x 3 Watt	2x	9105704
nano-antraciet   nano-anthracite	4x 3 Watt	2x	9105706

Lengte van paneel: | longueur du barre: **3000 mm**

Kleur   Couleur	Straler   Radiant	Montagesteun   Supports	Art.-Nr.   N° art.
titanium   titane	5x 3 Watt	3x	9105708
Wit 9010   Blanc 9010	5x 3 Watt	3x	9105707
nano-antraciet   nano-anthracite	5x 3 Watt	3x	9105709

### Uitvoering | Modèle

- Bediening met SOLAMAGIC 4-Kanaals handzender controle par émetteur à main 4 canaux
- Met dimmer en Handzender avec gradateur à distance et émetteur à main



nx 3 Watt



Wand, plafond, zonnenscherm  
 Mur, plafond, paravent de soleil



230 V



3000 mm met Schuko stekker  
 avec connecteur Schuko

### Uitvoering | Modèle

- Bediening middels Smartphone of Tablet Bluetooth 4.1 controle via smartphone ou tablette avec Bluetooth 4.1



nx 3 Watt



Wand, plafond, zonnenscherm  
 Mur, plafond, paravent de soleil




230 V



3000 mm met Schuko stekker  
 avec connecteur Schuko

## Afmetingen | Dimensions



### LED lichtbord Basic / Duo | Barre lumineuse LED Basic / Duo

1. Kantelhoek eenzijdig   Plage de basculement angle d'inclinaison unilatéral	30°
2. Hoogte   Hauteur	40 mm
3. Totale hoogte   Hauteur totale	116 mm
4. Totale lengte   Longueur totale	2000 / 2500 / 3000 mm


## Inbouwspots | Radiant à encastrer



GEO Duo

### Uitvoering | Modèle

- 350° draaibaar  
350° rotatif
- 60° zwenkbaar  
60° pivotant
- Twee lichte kleuren  
deux couleurs de lumière



SHOT

### Uitvoering | Modèle

- Een lichte kleur  
une couleur claire

## Accessoires | Accessoires



### KLAPSTEUN SUPPORT PLIANT

Kleur   Couleur	Art.-Nr.   N° art.
titanium   titane	9100088
Wit 9010   Blanc 9010	9100087
nano-antraciet nano-anthracite	9100478



### STEUN BUIS BEVESTIGING SUPPORT DE TUBE DE SOUTIEN

Kleur   Couleur	Art.-Nr.   N° art.
titanium   titane	9100608
Wit 9010   Blanc 9010	9100593
nano-antraciet nano-anthracite	9100609

### 4-KANAALS HANDZENDER ÉMETTEUR 4 CANAUX

Kleur   Couleur	Art.-Nr.   N° art.
titanium   titane	9100597



### BT-4-KANAALS HANDZENDER HT4 ÉMETTEUR BT 4 CANAUX HT4

Kleur   Couleur	Art.-Nr.   N° art.
titanium   titane	9100792









Verlichting set | Set d'éclairage

SOLAMAGIC Licht aan parasolmast | Éclairage sur le mât de parasol

Toepassingsmogelijkheden: Horeca, luxe (privé) terrassen  
 Domaines d'utilisation : gastronomie, terrasses privées



Uitvoering | Modèle

SOLAMAGIC Licht aan parasolmast | Éclairage sur le mât de parasol

- Verlichting voor montage aan parasolmast, met lichtbronnen 4x 5 Watt  
 Eclairage pour montage sur le mât de parasol, avec sources lumineuses 4x 5 Watt



Met Hirschmann-koppeling voor veilige montage 230 V  
 Avec connexion Hirschmann pour un montage sûr 230 V



3,0 kg



Aansluitkabel moet apart besteld worden  
 Câble de connexion doit être commandé séparément



titanium | titane  
 Wit 9010 | Blanc 9010



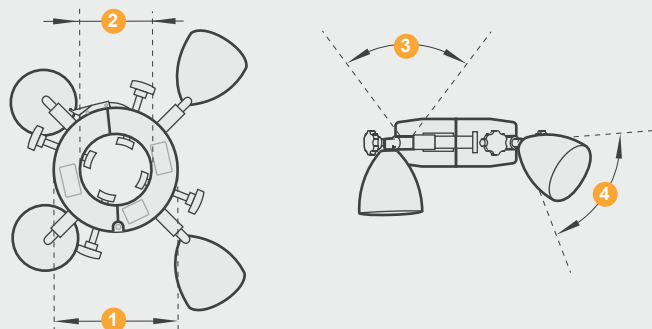
230 V



Mast | Mât

SOLAMAGIC LICHT AAN PARASOLMAST 230 V | ÉCLAIRAGE SUR LE MÂT DE PARASOL 230 V

Kleur   Couleur	230 V Art.-Nr.   N° art.
titanium   titane	9105009
Wit 9010   Blanc 9010	9105028



Licht aan parasolmast   Éclairage sur le mât de parasol	
1. Masthouder buitendiam   Support de mât	Ø 160 mm
2. Masthouder binnen diam flex   Réception du mât	Ø 45 – 89 mm
3. Draairichting   zone de virage	330°
4. Kantelhoek   Plage de basculement	90°

Accessoires | Accessoires

AANSLUITKABEL  
CÂBLE DE CONNEXION






Lengte   Longueur	Wit 9010   Blanc 9010 Art.-Nr.   N° art.
2500 mm	9100064
5000 mm	9100043
10000 mm	9100044



SOLAMAGIC Producten | Produits

OP AANVRAAG | SUR DEMANDE







### SOLAMAGIC 2000 / 2800 / 4000 Warmte-Licht-Reclame

De combinatie van stralers en reclame is perfect voor toepassingen in de horeca. De combinatie is uiteraard verkrijgbaar in elke gewenste kleur.

#### Toepassingsmogelijkheden

Horeca

### SOLAMAGIC 2000 / 2800 / 4000 Lumière-Chaleur-Publicité

Cette combinaison est un support publicitaire idéal avec des surfaces de publicité rétro-éclairées librement organisables. Une large palette de couleurs spéciales permet une adaptation individuelle à chaque identité d'entreprise.

#### Domaines d'utilisation

Gastronomie

### SOLAMAGIC 2800 / 4000 Warmte-Licht

De combinatie licht warmte kan volgens individuele eisen worden geconfigureerd, en kan aan alle wensen voldoen zowel voor warmte als voor licht en comfort. Verschillende lengten van de profielen laten een perfecte aanpassing aan de bestaande situatie toe.

#### Toepassingsmogelijkheden

Horeca, terras, tuin, balkon, veranda, zonnenscherm en markiezen

### SOLAMAGIC 2800 / 4000 Lumière-Chaleur

La combinaison lumière-chaaleur pouvant être confi gurée individuellement peut être mise en oeuvre de manière variée et ne laisse aucun souhait inexaucé en matière de chaleur, lumière et confort. Des longueurs de profilé variées permettent un montage parfaitement adapté.

#### Domaines d'utilisation

Gastronomie, terrasses, balcons

### SOLAMAGIC 2800/4000/5600 Sundowner

De sundowners van SOLAMAGIC creëren verschillende warmtezones met toepassing in de horeca. De sundowners kunnen apart geschakeld worden dit bevordert in grote mate het comfort.

#### Toepassingsmogelijkheden

Horeca, evenementen

### SOLAMAGIC 2800/4000/5600 Sundowner

Les appareils autonomes SOLAMAGIC Sundowner créent des zones de chaleur d'utilisation variable dans la gastronomie en extérieur. Les sources de chaleur peuvent être commutées individuellement pour un confort supérieur.

#### Domaines d'utilisation

Catering, events

### SOLAMAGIC 2800/4000/5600 Sundowner voor plafondmontage

De sundowner voor montage aan plafond is ideaal voor ruimten die sporadisch worden gebruikt.

#### Toepassingsmogelijkheden

Verwarming van hallen

### SOLAMAGIC 2800/4000/5600 Sundowner avec suspension au plafond

Le Sundowner pour le montage au plafond est idéalement approprié pour l'installation ultérieure d'un chauffage efficace dans des locaux utilisés seulement temporairement.


#### Domaines d'utilisation

Salles, halles




SOLAMAGIC 2000 / 2800 / 4000 Warmte-Licht-Reclame | Lumière-Chaleur-Publicité

OP AANVRAAG | SUR DEMANDE



### Uitvoering | Modèle



- Met bevestigingsbeugel  
avec étrier de fixation  
disponible



- Met verlicht reclamevlak  
(Vermogen lampen 2x  
36 Watt)  
avec surface publicitaire  
éclairée (puissance  
d'éclairage 2x 36 Watt)



2x 1000 Watt of  
2x 1400 Watt of  
2x 2000 Watt  
2x 1000 Watt ou  
2x 1400 Watt ou  
2x 2000 Watt



230 V: 2x 1000 Watt  
2x 1400 Watt  
400 V: 2x 2000 Watt



Wand, plafond  
Mur, plafond



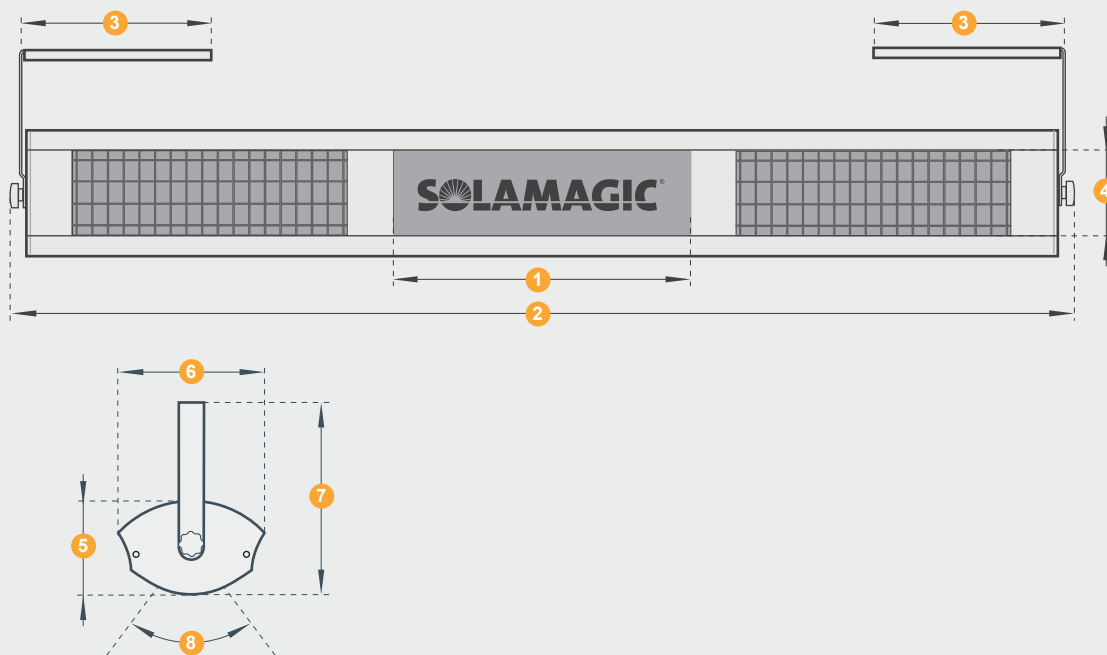
zonder | sans



6,7 kg




Special Kleur  
Couleur spéciale



2000 / 2800 / 4000 Warmte-Licht-Reclame |  
Lumière-Chaleur-Publicité

1. Reclamevlak Largeur surface publicitaire	446 mm
2. Totale breedte   Largeur totale	1340 mm
3. Beugellengte   Longueur étrier	291 mm
4. Hoogte reclamevlak Hauteur surface publicitaire	112 mm
5. Hoogte   Hauteur	110 mm
6. Breedte   Largeur	176 mm
7. Totale hoogte   Hauteur totale	230 mm
8. Kantelhoek   Plage de basculement	+/- 30°





SOLAMAGIC 2000 / 2800 / 4000 Warmte-Licht-Reclame | Lumière-Chaleur-Publicité

**OP AANVRAAG | SUR DEMANDE**


SOLAMAGIC 2000 / 2800 / 4000 Warmte-Licht-Reclame  
SOLAMAGIC 2000 / 2800 / 4000 Lumière-Chaleur-Publicité

Kenmerken   characteristics	SOLAMAGIC 2000 Warmte-Licht-Reclame   Lumière-Chaleur-Publicité	SOLAMAGIC 2800 Warmte-Licht-Reclame   Lumière-Chaleur-Publicité	SOLAMAGIC 4000 Warmte-Licht-Reclame   Lumière-Chaleur-Publicité
	2x 1000 Watt	2x 1400 Watt	2x 2000 Watt
	(Vermogen lampen 2x 36 Watt) avec l'espace publicitaire éclairé (puissance de lumière 2x 36 watts)	(Vermogen lampen 2x 36 Watt) avec l'espace publicitaire éclairé (puissance de lumière 2x 36 watts)	(Vermogen lampen 2x 36 Watt) avec l'espace publicitaire éclairé (puissance de lumière 2x 36 watts)
	230 V	230 V	400 V
	6,7 kg	6,7 kg	6,7 kg
titanium   titane	<input type="checkbox"/>	<input type="checkbox"/>	<input type="checkbox"/>
Wit 9010   Blanc 9010	<input type="checkbox"/>	<input type="checkbox"/>	<input type="checkbox"/>
nano-antraciet   nano-anthracite	<input type="checkbox"/>	<input type="checkbox"/>	<input type="checkbox"/>
Special RAL Nummer Couleur spéciale RAL Nombre	<input type="checkbox"/> RAL _____	<input type="checkbox"/> RAL _____	<input type="checkbox"/> RAL _____

Als u geïnteresseerd bent in een apparaat, tikt u gewoon de juiste eigenschappen in de overeenkomstige kolom en laat het ons weten per telefoon of e-mail. Wij sturen u graag een individueel aanbod op deze basis.


Si vous êtes intéressé par un appareil, cochez simplement les propriétés appropriées dans la colonne correspondante et faites-nous savoir par téléphone ou par courriel. Nous sommes heureux de vous envoyer une offre individuelle sur cette base.






2800 / 4000 Warmte-Licht | Lumière-Chaleur  
**OP AANVRAAG | SUR DEMANDE**

**Uitvoering | Modèle**



SOLAMAGIC 2800 Warmte-Licht | Lumière-Chaleur



SOLAMAGIC 4000 Warmte-Licht | Lumière-Chaleur

- Profiellengte | Longueur de profilé:  
 2000 mm / 2 Straler | Radiant  
 2500 mm / 3 Straler | Radiant  
 3000 mm / 4 Straler | Radiant  
 3500 mm / 5 Straler | Radiant

- Inbouwspots | Radiant à encastrer:



• Geo Soft



• Sigma mini



titanium | titane  
 Wit 9010 | Blanc 9010  
 nano-antraciet  
 nano-anthracite  
 Special Kleur  
 Couleur spéciale



2000 mm: 8,0 kg  
 2500 mm: 9,0 kg  
 3000 mm: 11,0 kg  
 3500 mm: 13,5 kg



2x 1400 Watt



230 V



Bediening met  
 SOLAMAGIC 4-Kanaals  
 handzender\*  
 contrôle par émetteur  
 à main 4 canaux\*

- Lichte dimmer  
 Variateur de lumière
- Warmte dimmer  
 Variateur de chaleur



• Sigma HV



titanium | titane  
 Wit 9010 | Blanc 9010  
 nano-antraciet  
 nano-anthracite  
 Special Kleur  
 Couleur spéciale



2000 mm: 12,0 kg  
 2500 mm: 13,2 kg  
 3000 mm: 14,4 kg  
 3500 mm: 15,6 kg



2x 2000 Watt



400 V



Bediening met  
 SOLAMAGIC 4-Kanaals  
 handzender\*  
 contrôle par émetteur  
 à main 4 canaux\*

- Lichte dimmer  
 Variateur de lumière
- Warmte dimmer  
 Variateur de chaleur

\* Handzenders moeten apart worden besteld | \* Les transmetteurs à main doivent être commandés séparément



## Afmetingen | Dimensions

### 2800 Warmte-Licht | Lumière-Chaleur



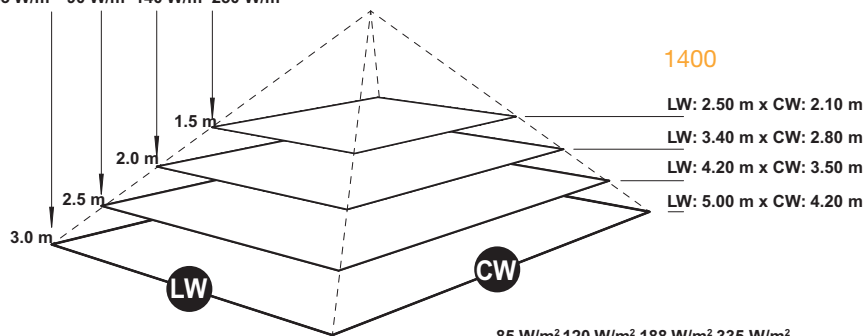
### 4000 Warmte-Licht | Lumière-Chaleur



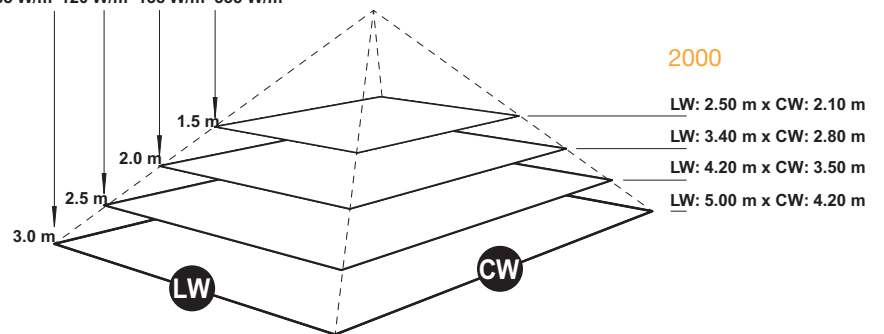
	2800 Warmte-Licht   Lumière-Chaleur	4000 Warmte-Licht   Lumière-Chaleur
1. Totale lengte   Longueur totale	2000 / 2500 / 3000 / 3500 mm	2000 / 2500 / 3000 / 3500 mm
2. Hoogte   Hauteur	73 mm	110 mm
3. Breedte   Largeur	145 mm	176 mm
4. Totale hoogte   Hauteur totale	160 mm	200 mm
5. Kantelhoek   Plage de basculement	+/- 30°	+/- 30°

## Warmte-uitstralingsdiagram | Puissance calorifique

63 W/m<sup>2</sup> 90 W/m<sup>2</sup> 140 W/m<sup>2</sup> 250 W/m<sup>2</sup>



85 W/m<sup>2</sup> 120 W/m<sup>2</sup> 188 W/m<sup>2</sup> 335 W/m<sup>2</sup>



## Accessoires | Accessoires



**KLAPSTEUN**  
SUPPORT PLIANT

Kleur | Couleur

titanium | titane

Wit 9010 | Blanc 9010

nano-antraciet | nano-anthracite



**COMBISTEUN**  
SUPPORT COMBINÉ

Kleur | Couleur

titanium | titane

Wit 9010 | Blanc 9010


nano-antraciet | nano-anthracite



**T-BEUGEL**  
SUPPORT T

Kleur | Couleur

Blank geanodiseerd | nature anodisé



SOLAMAGIC 2800 / 4000 Warmte-Licht | Lumière-Chaleur panels

**OP AANVRAAG | SUR DEMANDE**

SOLAMAGIC 2800 / 4000 Warmte-Licht

SOLAMAGIC 2800 / 4000 Lumière-Chaleur panels

Kenmerken   characteristics	SOLAMAGIC 2800 Warmte-Licht   Lumière-Chaleur panels	SOLAMAGIC 4000 Warmte-Licht   Lumière-Chaleur panels
	2x 1400 Watt   Watt Vermogen lampen 20 Watt per straler puissance lumineuse 20 Watt par radiant	2x 2000 Watt   Watt Vermogen lampen 20 Watt per straler puissance lumineuse 20 Watt par radiant
	230 V	400 V
Kleur   Couleur	<input type="radio"/> titanium   titane	<input type="radio"/> titanium   titane
	<input type="radio"/> Wit 9010   Blanc 9010	<input type="radio"/> Wit 9010   Blanc 9010
	<input type="radio"/> nano-antraciet   nano-anthracite	<input type="radio"/> nano-antraciet   nano-anthracite
	<input type="radio"/> Special Kleur   Couleur spéciale RAL_____	<input type="radio"/> Special Kleur   Couleur spéciale RAL_____
Lengte   Longueur	<input type="radio"/> 2000 mm	<input type="radio"/> 2000 mm
	<input type="radio"/> 2500 mm	<input type="radio"/> 2500 mm
	<input type="radio"/> 3000 mm	<input type="radio"/> 3000 mm
	<input type="radio"/> 3500 mm	<input type="radio"/> 3500 mm
Straler   Radiant	<input type="radio"/> Geo Soft	<input checked="" type="checkbox"/> Sigma HV
	<input type="radio"/> Sigma mini	
Beugel   Support	<input type="radio"/> T-beugel   Support T	<input type="radio"/> T-beugel   Support T
	<input type="radio"/> Klapsteun   Support pliant <input type="radio"/> t <input type="radio"/> w <input type="radio"/> n	<input type="radio"/> Klapsteun   Support pliant <input type="radio"/> t <input type="radio"/> w <input type="radio"/> n
	<input type="radio"/> Combisteun   Support combiné <input type="radio"/> t <input type="radio"/> w <input type="radio"/> n	<input type="radio"/> Combisteun   Support combiné <input type="radio"/> t <input type="radio"/> w <input type="radio"/> n
Accessoires   Accessoires	<input type="radio"/> Warmte dimmer   Variateur de chaleur	<input type="radio"/> Warmte dimmer   Variateur de chaleur
	<input type="radio"/> Licht dimmer   Variateur de lumière	<input type="radio"/> Licht dimmer   Variateur de lumière
	<input type="radio"/> Handzender   Emetteur portable	<input type="radio"/> Handzender   Emetteur portable

Als u geïnteresseerd bent in een apparaat, tikt u gewoon de juiste eigenschappen in de overeenkomstige kolom en laat het ons weten per telefoon of e-mail. Wij sturen u graag een individueel aanbod op deze basis.

Si vous êtes intéressé par un appareil, cochez simplement les propriétés appropriées dans la colonne correspondante et faites-nous savoir par téléphone ou par courriel. Nous sommes heureux de vous envoyer une offre individuelle sur cette base.








Sundowner

OP AANVRAAG | SUR DEMANDE

Uitvoering | Modèle



SOLAMAGIC 2800 / 4000 / 5600 Sundowner

SOLAMAGIC 2800 / 4000 / 5600 Sundowner voor plafondmontage | Sundowner avec suspension au plafond

2x 1400 Watt  
2x 2000 Watt  
4x 1400 Watt

2x 1400 Watt : 230 V  
4x 1400 Watt : 400 V

2x 1400 Watt  
2x 2000 Watt  
4x 1400 Watt

2x 1400 Watt : 230 V  
4x 1400 Watt : 400 V

230 V: 1.800 mm met Schuko stekker | avec connecteur Schuko  
400 V: 1.800 mm met CEE stekker 16 A | avec connecteur CEE 16 A

48,0 kg

230 V: 1.800 mm met Schuko stekker | avec connecteur Schuko  
400 V: 1.800 mm met CEE stekker 16 A | avec connecteur CEE 16 A

11,5 kg

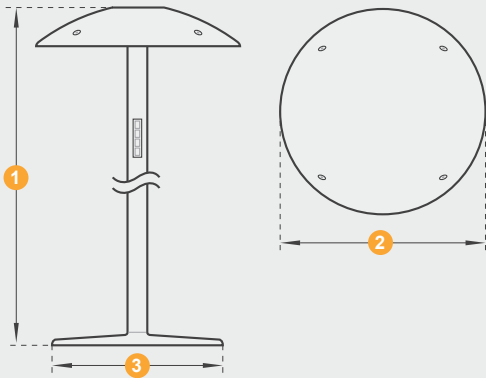


• Reclame display voor montage aan de mast  
support publicitaire pour montage au mât

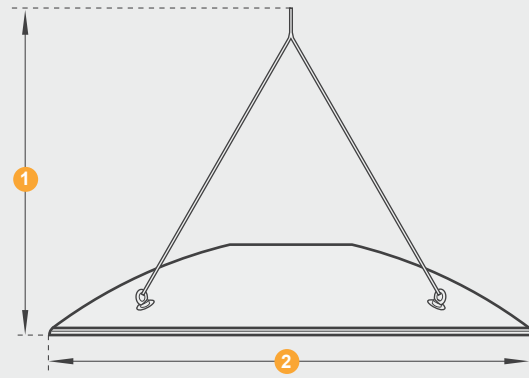


• Tafelblad voor montage aan de mast  
plateau pour montage au mât

2800/4000/5600 Sundowner

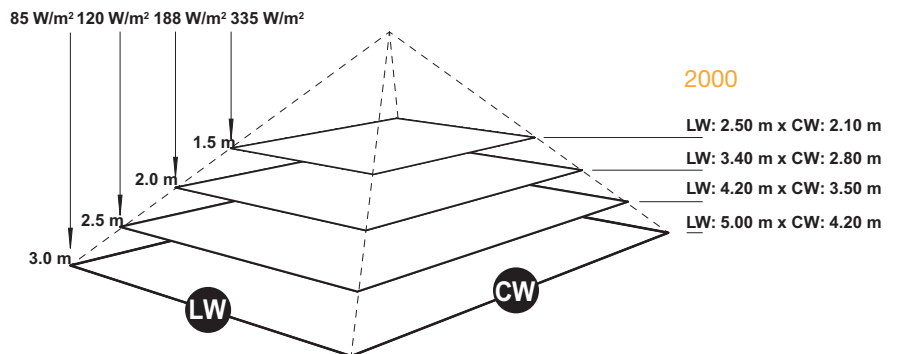
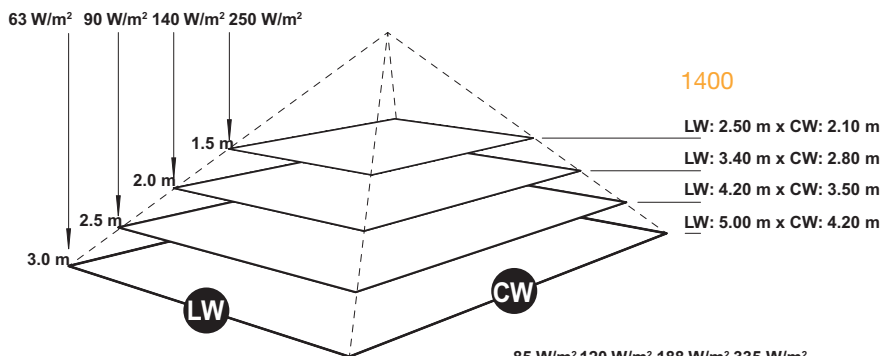


2800/4000/5600 Sundowner voor plafondmontage | avec suspension au plafond



	2800 / 4000 / 5600 Sundowner	2800 / 4000 / 5600 Sundowner voor plafondmontage   Sundowner avec suspension au plafond
1. Hoogte   Hauteur	2500 mm	542 mm
2. Diameter   Diamètre	Ø 800 mm	Ø 800 mm
3. Voet   Socle	Ø 680 mm	-

Warmte-uitstralingsdiagram | Puissance calorifique



Accessoires | Accessoires



RECLAME DISPLAY VOOR MONTAGE AAN DE MAST | SUPPORT PUBLICITAIRE POUR MONTAGE AU MÂT

Afmetingen | Dimensions  
210 x 297 mm



TAFELBLAD VOOR MONTAGE AAN DE MAST | PLATEAU POUR MONTAGE AU MÂT

Afmetingen | Dimensions  
Ø 1000 mm



Sundowner

**OP AANVRAAG | SUR DEMANDE**

SOLAMAGIC 2800 / 4000 / 5600 Sundowner

SOLAMAGIC 2800 / 4000 / 5600 Sundowner voor plafondmontage | Sundowner avec suspension au plafond

Kenmerken   characteristics	SOLAMAGIC 2800 / 4000 / 5600 Sundowner	SOLAMAGIC 2800 / 4000 / 5600 Sundowner voor plafondmontage   Sundowner avec suspension au plafond
	<input type="radio"/> 2x 1400 Watt <input type="radio"/> 2x 2000 Watt <input type="radio"/> 4x 1400 Watt	<input type="radio"/> 2x 1400 Watt <input type="radio"/> 2x 2000 Watt <input type="radio"/> 4x 1400 Watt
	2x 1400 Watt : 230 V 2x 2000 Watt : 400 V 4x 1400 Watt : 400 V	2x 1400 Watt : 230 V 2x 2000 Watt : 400 V 4x 1400 Watt : 400 V
	230 V: 1.800 mm met Schuko stekker avec connecteur Schuko 400 V: 1.800 mm met CEE stekker 16 A avec connecteur CEE 16 A	230 V: 1.800 mm met Schuko stekker avec connecteur Schuko 400 V: 1.800 mm met CEE stekker 16 A avec connecteur CEE 16 A
	48,0 kg	11,5 kg
Kleur   Couleur	<input checked="" type="checkbox"/> nano-antraciet   nano-anthracite	<input checked="" type="checkbox"/> nano-antraciet   nano-anthracite
Accessoires   Accessoires	<input type="radio"/> Reclame display voor montage aan de mast support publicitaire pour montage au mât <input type="radio"/> Tafelblad voor montage aan de mast plateau pour montage au mât	

Als u geïnteresseerd bent in een apparaat, tikt u gewoon de juiste eigenschappen in de overeenkomstige kolom en laat het ons weten per telefoon of e-mail. Wij sturen u graag een individueel aanbod op deze basis.

Si vous êtes intéressé par un appareil, cochez simplement les propriétés appropriées dans la colonne correspondante et faites-nous savoir par téléphone ou par courriel. Nous sommes heureux de vous envoyer une offre individuelle sur cette base.





## ACCESSOIRES

Het uitgebreide programma in accessoires en toebehoren bevat montagedelen, regelmogelijkheden en verlichting.

Les accessoires étendus pour nos radiants et systèmes de lumière Solamagic octroient beaucoup d'espace libre pour la mise en oeuvre créative de nos produits.



## ACCESSOIRES Montage | ACCESSOIRES de Montage

Beugels | Supports



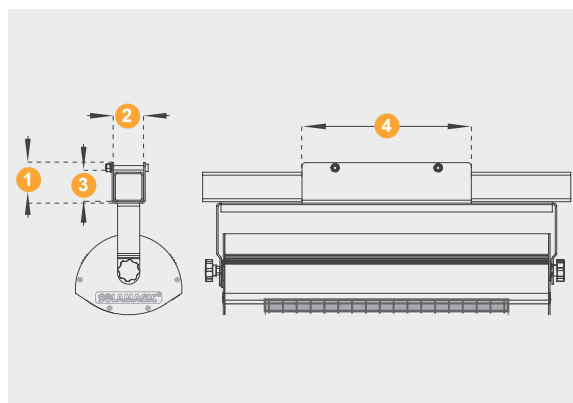
MONTAGEBEUGEL VOOR BALEIN  
PROFILÉ DE FIXATION POUR BARREAU

### Uitvoering | Modèle

- Voor baleinen van max 41 x 40 mm  
Pour tubes porteurs max. 41 mm x 40 mm



Markiezen, Balein  
Store, tube porteur



SOLAMAGIC 1400 ECO+ / 2000 ECO+ /  
SOLAMAGIC S1 1400 / S1 2000

Kleur   Couleur	Art.-Nr.   N° art.
titanium   titane	9100085
Wit 9010   Blanc 9010	9100084
nano-antraciet   nano-anthracite	9100475

Levering excl straler | Radiant non inclus

Montagebeugel voor balein |  
Profilé de fixation pour barreau

1. Hoogte   Hauteur	55 mm
2. Balein Breedte   Largeur de tube porteur	41 mm
3. Balein Hoogte   Hauteur de tube porteur	40 mm
4. Lengte   Longueur	230 mm



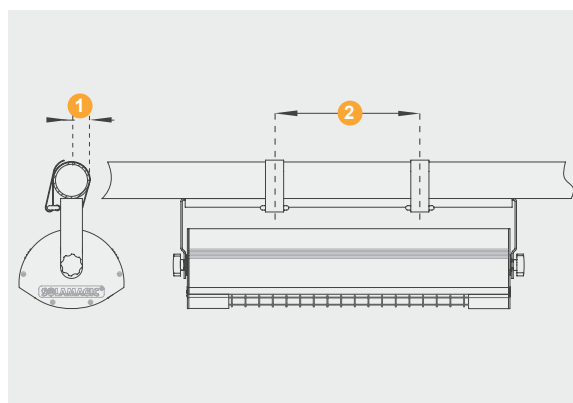
KLITTEBAND BEVESTIGING  
SUPPORT VELCRO POUR BARREAU

### Uitvoering | Modèle

- Voor baleinen van 25 – 63 mm  
Pour tubes et barres avec Ø 25 – 63 mm



flexibele | flexible





SOLAMAGIC 1400 ECO+ / 2000 ECO+ /  
SOLAMAGIC S1 1400 / S1 2000

Kleur   Couleur	Art.-Nr.   N° art.
zwart   noir	9100016

Levering excl straler | Radiant non inclus

Klitteband bevestiging |  
Support velcro pour barreau

1. Doorsnede balein   Diamètre des tubes	Ø 25 – 63 mm
2. Afstand beugels   Distance de supports	200 mm



## ACCESSOIRES Montage | ACCESSOIRES de Montage

Beugels | Supports



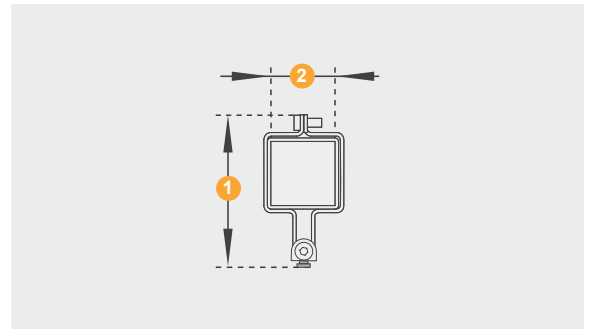
**KLAPSTEUN**  
SUPPORT PLIANT

### Uitvoering | Modèle

- 30° draaibaar  
pivotant à 30°



Markiezen  
Store



WARMTE-LICHT / LICHTBORD  
LUMIÈRE-CHALEUR / BARRE LUMINEUSE

Kleur   Couleur	Art.-Nr.   N° art.
titanium   titane	9100088
Wit 9010   Blanc 9010	9100087
nano-antraciet   nano-anthracite	9100478

	Klapsteun   Support pliant
1. Hoogte   Hauteur	87 mm
2. Balein   Tube porteur	max. 40 x 40 mm



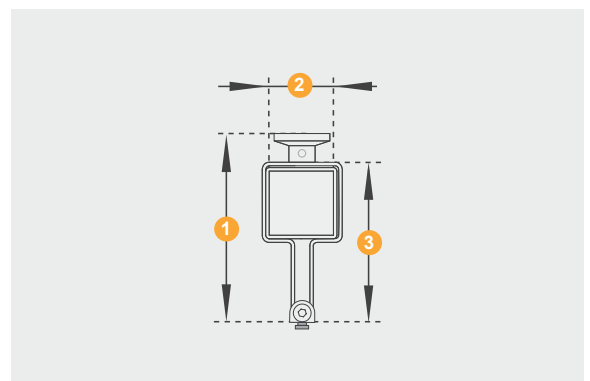
**COMBISTEUN**  
SUPPORT COMBINÉ

### Uitvoering | Modèle

- 30° draaibaar  
pivotant à 30°



Plafond, markiezen  
Plafond, store



WARMTE-LICHT / LICHTBORD  
LUMIÈRE-CHALEUR / BARRE LUMINEUSE

Kleur   Couleur	Art.-Nr.   N° art.
titanium   titane	9100356
Wit 9010   Blanc 9010	9100357
nano-antraciet   nano-anthracite	9100358

	Combisteun   Support combiné
1. Totale hoogte   Hauteur totale	155 mm
2. Balein   Tube porteur	max. 40 x 40 mm
3. Hoogte   Hauteur	131 mm





## ACCESSOIRES Montage | ACCESSOIRES de Montage

Beugels | Supports



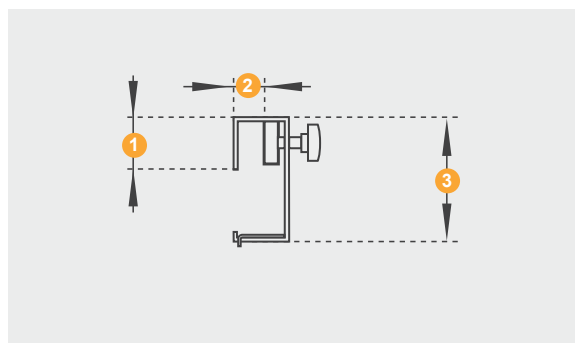
### BALEINBEVESTIGING KLEIN SUPPORT DE BARREAU (PETIT)

#### Uitvoering | Modèle

- Voor montage aan baleinen  
Pour cintres de parasol  
30 – 40 mm x 20 mm



Baleinen van parasols  
Parasol



SOLAMAGIC 1400 ECO+ / 2000 ECO+ /  
SOLAMAGIC S1 1400 / S1 2000

Kleur   Couleur	Art.-Nr.   N° art.
titanium   titane	9100012
Wit 9010   Blanc 9010	9100013
nano-antraciet   nano-anthracite	9100474

Baleinbevestiging klein   Support de barreau (petit)	
1. Hoogte   Hauteur	30 – 40 mm
2. Breedte   Largeur	20 mm
3. Totale hoogte   Hauteur totale	90 mm

Levering excl straler | Radiant non inclus



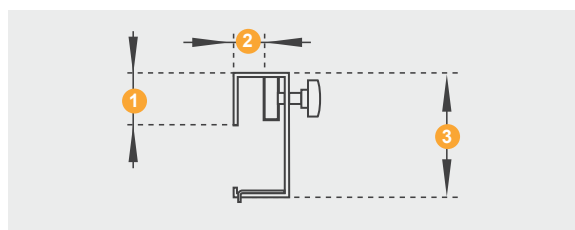
### BALEINBEVESTIGING GROOT SUPPORT DE BARREAU (GRAND)

#### Uitvoering | Modèle

- Voor montage aan baleinen 40 mm x 40 mm  
of voor montage aan baleinen  
40 mm x 20 – 40 mm  
Pour tube support de store 40 mm x 40 mm  
ou pour stores et parasols  
40 mm x 20 - 40 mm appropriés



Baleinen van markiezen en parasols  
Parasol, store



SOLAMAGIC 1400 / 2000 | S1 1400 | S1 2000  
40 mm x 40 mm

Kleur   Couleur	Art.-Nr.   N° art.
titanium   titane	9100068
Wit 9010   Blanc 9010	9100069
nano-antraciet   nano-anthracite	9100472

Baleinbevestiging (groot)   Support de barreau (grand)	
1. Hoogte   Hauteur	40 mm
2. Breedte   Largeur	20 – 40 mm
3. Totale hoogte   Hauteur totale	150 mm

SOLAMAGIC 1400 / 2000 | S1 1400 | S1 2000  
40 mm x 20 – 40 mm

Kleur   Couleur	Art.-Nr.   N° art.
titanium   titane	9100072
Wit 9010   Blanc 9010	9100073
nano-antraciet   nano-anthracite	9100473

Levering excl straler | Radiant non inclus



## ACCESSOIRES Montage | ACCESSOIRES de Montage

Beugels | Supports



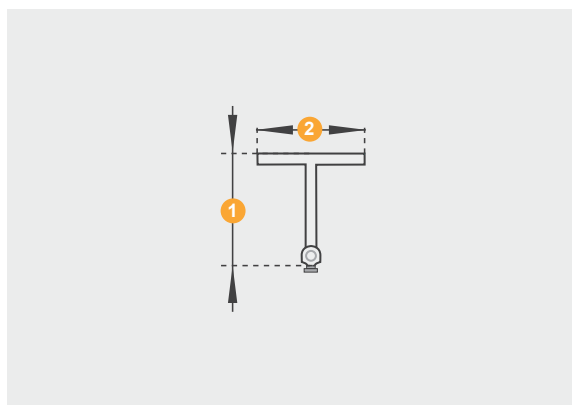
T-BEUGEL  
SUPPORT T

### Uitvoering | Modèle

- 30° draaibaar  
pivotant à 30°



Wand, plafond  
Mur, plafond



WARMTE-LICHT / LICHTBORD  
LUMIÈRE-CHALEUR / BARRE LUMINEUSE

Kleur | Art.-Nr. |  
Couleur | N° art.

Blank geanodiseerd | nature anodisé 9100494

Levering excl straler | Radiant non inclus

	T-beugel   Support T
1. Hoogte   Hauteur	87 mm
2. Breedte   Largeur	80 mm



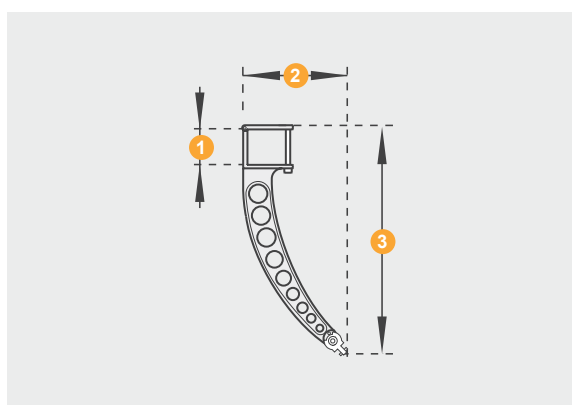
BALEINBEVESTIGING  
FIXATION DU TUBE DE SUPPORT

### Uitvoering | Modèle

- Voor montage aan baleinen 40 x 40 mm  
Pour tube support de store 40 x 40 mm



Markiezen  
Store



WARMTE-LICHT / LICHTBORD  
LUMIÈRE-CHALEUR / BARRE LUMINEUSE

Kleur | Art.-Nr. |  
Couleur | N° art.

titanium | titane 9100608

Wit 9010 | Blanc 9010 9100593

nano-antraciet | nano-anthracite 9100609

Levering excl straler | Radiant non inclus

	Baleinbevestiging   fixation du tube de support
1. Hoogte   Hauteur	40 mm
2. Breedte   Largeur	104 mm
3. Totale hoogte   Hauteur totale	240 mm



## ACCESSOIRES Montage | ACCESSOIRES de Montage

Beugels | Supports



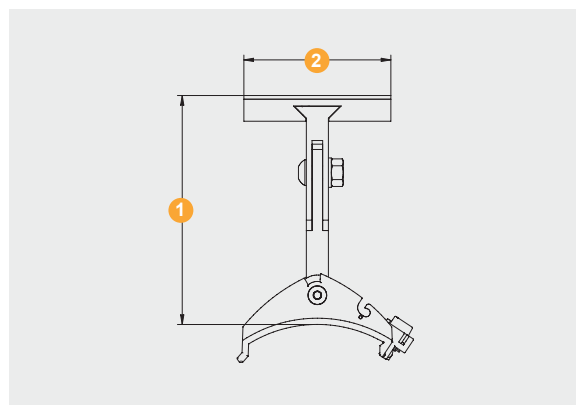
SOLAMAGIC S1 T-BEUGEL  
SOLAMAGIC S1 SUPPORT T

### Uitvoering | Modèle

- 45° eenzijdig zwenkbaar  
pivotant à 45° unilatéral



SOLAMAGIC S1 1400 / S1 2000,  
S1+ 1400 / S1+ 2000



SOLAMAGIC S1 1400 / S1 2000

SOLAMAGIC S1 T-Beugel   SOLAMAGIC S1 Support T	
1. Hoogte   Hauteur	125 mm
2. Breedte   Largeur	80 mm

Kleur   Couleur	Art.-Nr.   N° art.
titanium   titane	9300048
Wit 9010   Blanc 9010	9300049
nano-antraciet   nano-anthracite	9300047



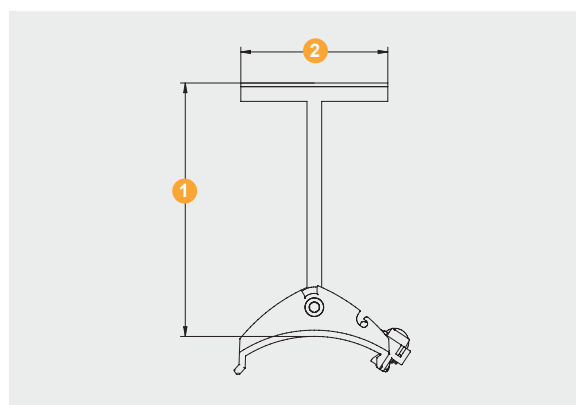
SOLAMAGIC  
S2 / S3 of D2 / D3 T-BEUGEL  
S2 / S3 ou D2 / D3 SUPPORT T

### Uitvoering | Modèle

- 45° eenzijdig zwenkbaar  
pivotant à 45° unilatéral



SOLAMAGIC S2 / S3  
of | ou D2 / D3



SOLAMAGIC S2 / S3 of D2 / D3  
SOLAMAGIC S2 / S3 ou D2 / D3

SOLAMAGIC S2 / S3 of D2 / D3 T-Beugel   SOLAMAGIC S2 / S3 ou D2 / D3 Support T	
1. Hoogte   Hauteur	138 mm
2. Breedte   Largeur	80 mm

Kleur   Couleur	Art.-Nr.   N° art.
titanium   titane	9300163
Wit 9010   Blanc 9010	9300162
nano-antraciet   nano-anthracite	9300164





ACCESSOIRES infrarood | ACCESSOIRES infrarouge  
 Vervangingslampen halogeenlampen | Tubes halogènes de remplacement

Vervangingslampen halogeenlampen  
 Tubes halogènes de remplacement

- Standaard halogeenlampen zijn alleen geschikt voor horizontale inbouw.  
 Les tubes halogène infrarouge standard sont uniquement appropriés pour un montage horizontal.
- Universele halogeenlampen zijn geschikt voor zowel horizontale als verticale montage.  
 Les tubes halogènes infrarouges universels sont appropriés aussi bien pour le montage vertical que pour le montage horizontal.
- SOLASTARG2 halogeenlampen zijn alleen geschikt voor horizontale montage.  
 Les tubes halogènes infrarouges SOLASTARG2 sont uniquement appropriés pour un montage horizontal.
- SOLASTARAL halogeenlampen zijn geschikt voor zowel horizontale als verticale montage.  
 Les tubes halogènes infrarouges SOLASTARAL infrared halogen tubes sont appropriés aussi bien pour le montage vertical que pour le montage horizontal.
- SOLASTAR HP halogeenlampen zijn geschikt voor zowel horizontale als verticale montage.  
 Les tubes halogènes infrarouges SOLASTAR HP infrared halogen tubes sont appropriés aussi bien pour le montage vertical que pour le montage horizontal.

**SOLAMAGIC 500**

Type   Types	Art.-Nr.   N° art.
IR-Halogen, standaard   standard	0800199-1

**SOLAMAGIC 1400 Basic**

Type   Types	Art.-Nr.   N° art.
IR-Halogen, standaard   standard	0800188-1

**SOLAMAGIC 2000 Basic**

Type   Types	Art.-Nr.   N° art.
IR Halogen, standaard   standard	0800189-1

**SOLAMAGIC S1 1400 / S1+ 1400**

Type   Types	Art.-Nr.   N° art.
SOLASTAR HP, universeel   universel	0800198-1

**SOLAMAGIC S2 / S3 2500**

Type   Types	Art.-Nr.   N° art.
SOLASTARG2, standaard   standard	0800193-3

**SOLAMAGIC Z1 1400**

Type   Types	Art.-Nr.   N° art.
SOLASTARAL, universeel   universel	0800204-1

**SOLAMAGIC 1000**

Type   Types	Art.-Nr.   N° art.
IR-Halogen, universeel   universel	0800140-1

**SOLAMAGIC 1400**

Type   Types	Art.-Nr.   N° art.
IR-Halogen, universeel   universel	0800166-1
SOLASTAR HP, universeel   universel	0800198-1

**SOLAMAGIC 2000**

Type   Types	Art.-Nr.   N° art.
IR-Halogen, universeel   universel	0800172-1
SOLASTAR HP, universeel   universel	0800197-1

**SOLAMAGIC S1 2000 / S1+ 2000**

Type   Types	Art.-Nr.   N° art.
SOLASTAR HP, universeel   universel	0800197-1

**SOLAMAGIC D2 / D3 2000**

Type   Types	Art.-Nr.   N° art.
SOLASTARAL, universeel   universel	0800200-1



ACCESSOIRES | ACCESSOIRES

Verlichting | Éclairage

POWER-LED LAMP  
LAMPE LED POWER

Uitvoering | Modèle

- LED GU10 36°

 5 Watt  
350 Lumen

 230 V

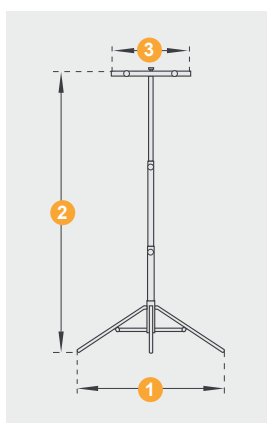
PARASOLVERLICHTING  
ÉCLAIRAGE SUR LE MÂT DE PARASOL

Kleur   Couleur	Art.-Nr.   N° art.
warm wit   blanc chaud (2.700 Kelvin)	0800118



## ACCESSOIRES Montage | ACCESSOIRES de Montage

Statieven: statief 3-footbase / statief met voet | Trépieds: trépied à 3 bases / trépied avec socle



### 3-VOETS STATIEF TRÉPIED

#### Uitvoering | Modèle

- Voor toepassingen tot een hoogte van max. 2150 mm  
Pour les applications avec max. 2150 mm de hauteur d'extraction
- Geschikt voor | approprié pour  
Eco+ 1400, Eco+ 2000, S1 1400 / S1 2000 (statief monteren | monture de trépied)

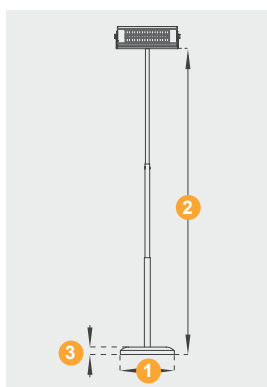


### 3-VOETS STATIEF | TRÉPIED

	3-voets statief   Trépied
1. Stand breedte   Largeur de position	max. 1450 mm
2. Hoogte   Hauteur d'extraction	max. 2150 mm
3. Breedte   Largeur	480 mm

Kleur   Couleur	Art.-Nr.   N° art.
titanium   titane	9100288
Wit 9010   Blanc 9010	9100396
nano-antraciet   nano-anthracite	9100431

Levering excl straler | Radiant non inclus



### STATIEF MET VOET TRÉPIED AVEC SOCLE

#### Uitvoering | Modèle

- Voor toepassingen tot een hoogte van max. 2200 mm  
Pour les applications avec max. 2200 mm de hauteur d'extraction
- Geschikt voor | approprié pour  
1400 Eco+, 2000 Eco+, S1 1400 / S1 2000 (statief monteren | monture de trépied)




### STATIEF MET VOET | TRÉPIED AVEC SOCLE

	Statief met voet   Trépied avec socle
1. Stand breedte   Largeur de position	Ø 380 mm
2. Hoogte   Hauteur d'extraction	max. 2200 mm
3. Voet Hoogte   Hauteur de socle	55 mm

Kleur   Couleur	Art.-Nr.   N° art.
titanium   titane	9100503
Wit 9010   Blanc 9010	9100504
nano-antraciet   nano-anthracite	9100505

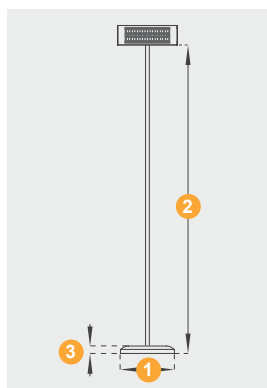
Levering excl straler | Radiant non inclus





## ACCESSOIRES Montage | ACCESSOIRES de Montage

Statieven: S1 statief met voet | Trépieds: S1 trépied avec socle



S1 STATIEF MET VOET  
S1 TRÉPIED AVEC SOCLE

### Uitvoering | Modèle

- Geïntegreerde verbindingkabel 3000 mm, S1 Beugel  
3000 mm câble de connexion intégré, S1 Support
- Geschikt voor | approprié pour  
S1 1400 / S1 2000, S1+ 1400 / S1+ 2000

15 kg


S1 statief met voet |  
S1 trépied avec socle

1. Stand breedte   Largeur de position	Ø 380 mm
2. Hoogte   Hauteur	2000 mm
3. Voet Hoogte   Hauteur de socle	55 mm

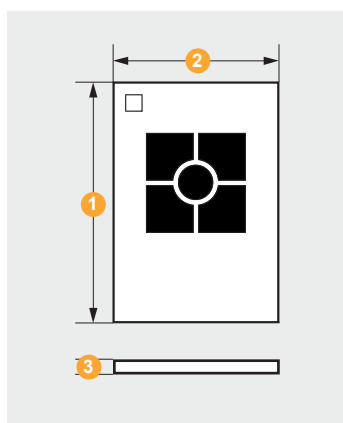
S1 STATIEF MET VOET  
S1 TRÉPIED AVEC SOCLE

Kleur   Couleur	Art.-Nr.   N° art.
titanium   titane	9300502
Wit 9010   Blanc 9010	9300501
nano-antraciet   nano-anthracite	9300500

Levering excl straler | Radiant non inclus



ACCESSOIRES Montage | ACCESSOIRES de Montage  
Handzender | émetteur portable



4-KANAALS HANDZENDER  
ÉMETTEUR 4 CANAUX

Uitvoering | Modèle

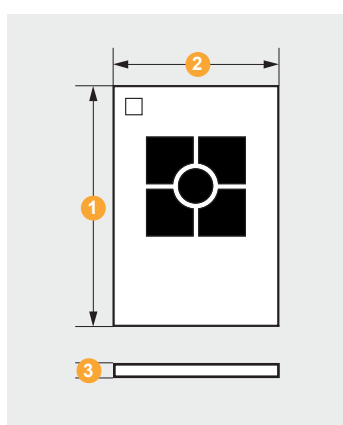

- Aan / uit dimm  
On/off, réglable
- Tot 8 handzender programmeerbaar  
Jusqu'à 8 émetteurs portables programmables
- Bereik 20 m  
Jusqu'à 20 m de distance

4-kanaals handzender |  
émetteur 4 canaux

1. Lengte   Longueur	82 mm
2. Breedte   Largeur	55 mm
3. Hoogte   Hauteur	7.8 mm

4-KANAALS HANDZENDER  
ÉMETTEUR 4 CANAUX

Kleur   Couleur	Art.-Nr.   N° art.
titanium   titane	9100597



BT-4-KANAALS HANDZENDER HT4  
ÉMETTEUR BT 4 CANAUX HT4

Uitvoering | Modèle



- Met bluetooth regeling  
Avec réglage bluetooth
- Aan, uit, dimmen  
On/off, réglable
- Tot 8 handzender programmeerbaar  
Jusqu'à 8 émetteurs portables programmables
- Bereik 10 m  
Jusqu'à 10 m de distance

BT-4-kanaals handzender HT4 |  
émetteur BT 4 canaux HT4

1. Lengte   Longueur	82 mm
2. Breedte   Largeur	55 mm
3. Hoogte   Hauteur	7.8 mm


BT-4-KANAALS HANDZENDER HT4  
ÉMETTEUR BT 4 CANAUX HT4

Kleur   Couleur	Art.-Nr.   N° art.
titanium   titane	9100792



## ACCESSOIRES Montage | ACCESSOIRES de Montage

Aansluitkabels | câble de connexion



AANSLUITKABEL VOOR HIRSCHMANN  
STEKKER  
CÂBLE DE CONNEXION POUR COUPLAGE  
HIRSCHMANN

### Uitvoering | Modèle

- 3-pins stekker | Fiche 3 broches
- Geschikt voor | approprié pour  
1400 / 2800 / 5600 Parasolverwarming, Licht  
aan parasolmast | Chauffage pour parasol,  
éclairage sur le mât de parasol

AANSLUITKABEL VOOR HIRSCHMANN  
STEKKER | CÂBLE DE CONNEXION POUR  
COUPLAGE HIRSCHMANN

Lengte   Longueur	Art.-Nr.   N° art.
2500 mm	9100064
5000 mm	9100043
10000 mm	9100044



S1 AANSLUITKABEL  
S1 CÂBLE DE CONNEXION

### Uitvoering | Modèle

- Verschillende lengtes  
Différentes longueurs
- Geschikt voor | approprié pour  
S1 1400 / 2000,  
S1+ 1400 / 2000,  
S3 2500,  
D3 2000

S1 AANSLUITKABEL  
S1 CÂBLE DE CONNEXION

Lengte   Longueur	zwart   noir Art.-Nr.   N° art.	Wit 9010   Blanc 9010 Art.-Nr.   N° art.
2500 mm	9300013	9300035
5000 mm	9300014	9300036
7500 mm	9300045	9300043
10000 mm	9300046	9300044



zwart | noir  
Wit 9010 | Blanc 9010





■ SOLAMAGIC GmbH  
Am Waldstadion 4  
D-07937 Zeulenroda  
Germany

fon: +49 (0) 36 628.691-0  
fax: +49 (0) 36 628.691-20

e-mail: [info@SOLAMAGIC.com](mailto:info@SOLAMAGIC.com)  
<http://www.SOLAMAGIC.com>